

A INSERCIÓN LABORAL DOS TITULADOS DO SISTEMA UNIVERSITARIO DE GALICIA NO CURSO 2005-2006

http://www.acsug.es

A Axencia para a Calidade do Sistema Universitario de Galicia (ACSUG) ten a misión fundamental de contribuír á mellora da calidade do Sistema Universitario de Galicia (SUG), para o cal se levan a cabo accións de elaboración de informes, avaliación, certificación e acreditación das actividades que desenvolven as universidades galegas, especialmente as relacionadas coa docencia, a investigación, a transferencia de coñecemento e a xestión.

A ACSUG pretende ser un referente en canto á garantía de calidade das institucións de educación superior do SUG, e ser recoñecida en Galicia, España e a nivel internacional pola súa independencia, transparencia e credibilidade.

A ACSUG ten realizados para o seguimento da inserción laboral dos titulados no SUG os estudos: PIL 1996-2001, PIL2001-2003 e Titulacións 1996-2003. Actualmente estase a traballar no **ESTUDO DA INSERCIÓN LABORAL DOS TITULADOS NO SUG 2005-2006**, do cal presentamos aquí un **AVANCE DE RESULTADOS**.

Nestes estudos abórdanse distintos aspectos relacionados co acceso ao mercado laboral, como o tipo de vías de búsqueda de emprego, o tempo de acceso ao mercado laboral, o tipo de contrato, características do emprego e competencias requiridas no posto de traballo.



O 41% dos titulados no SUG ten un contrato indefinido

- **Traballan un 71,07% dos titulados.**
 - 7,47 % en sectores non relacionados coa súa titulación.
 - 93,2% por conta allea.
- **Estudan un 32,24%.**
- **Preparan oposicións un 25,82%.**

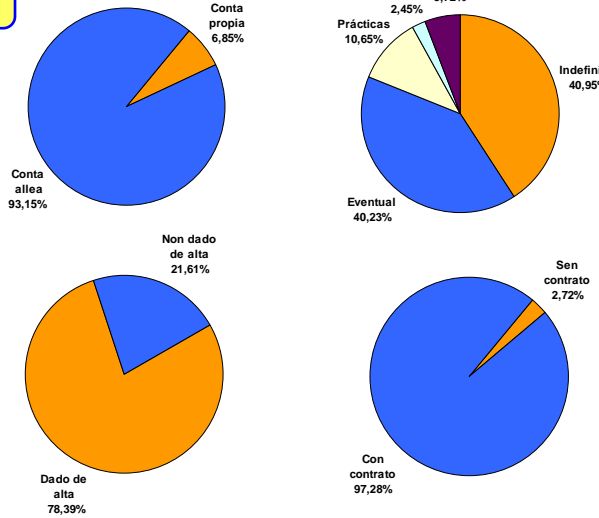


Figura 3: Tipo de contratación. Conta propia: dados de alta, non dados de alta. Conta allea: con contrato, sen contrato.

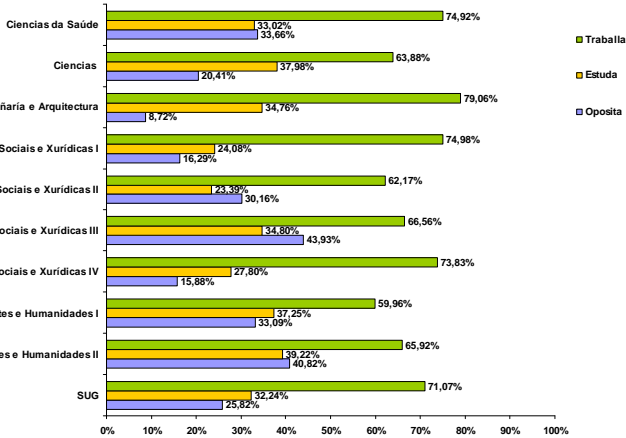


Figura 1: Traballa, estuda, prepara oposicións.

Máis da metade dos titulados no SUG atopan emprego antes dos 3 meses

Tempo en atopar emprego	%2005-2006
Menos de 1 mes	1,68%
Entre 1 e 3 meses	54,67%
Entre 3 e 6 meses	15,90%
Entre 6 e 12 meses	17,50%
Máis de 12 meses	10,24%

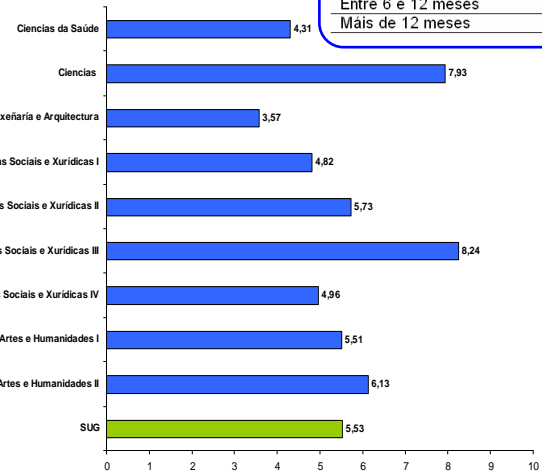


Figura 2: Tempo medio(en meses), en atopar emprego

O 63,34% dos titulados no SUG ten un salario mensual superior aos 1000 euros

Salario mensual (en €)	%2005-2006 dos titulados no SUG
Menos de 500 €	5,66%
Entre 500 e 1000 €	31,00%
Entre 1000 e 1500 €	41,36%
Entre 1500 e 2000 €	18,38%
Máis de 2000 €	3,60%

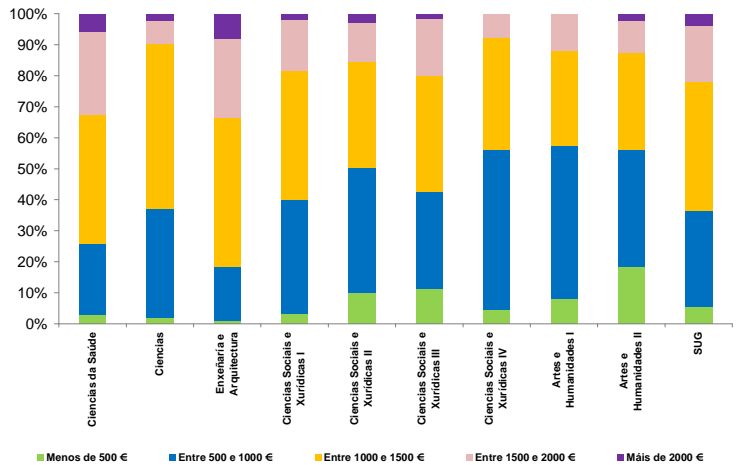


Figura 4: Salario mensual

AS 5 COMPETENCIAS MÁIS REQUIRIDAS NO TRABALLO:

1. Motivación.
2. Capacidade para a aprendizaxe.
3. Capacidade para resolver problemas.
4. Capacidade de comunicación oral/escrita.
5. Capacidade de asumir responsabilidades.

Ficha técnica:
Poboación: titulados no SUG no curso académico 2005-2006
Mostra: 5362 Individuos
Mostraxe: estratificada, por titulación-campus e curso
Erro máximo absoluto: 10% en cada estrato
Traballo de campo: Enquisa telefónica dende o 5 de maio ata 30 de maio.

