



**ACSUC**  
AXENCIA para a CALIDADE do  
SISTEMA UNIVERSITARIO de  
GALICIA

**CONTAS ANUAIS  
E INFORME DE AUDITORÍA  
A 31.12.2015**

# INFORME DE AUDITORÍA PÚBLICA DE CONTAS DA AXENCIA para a CALIDADE do SISTEMA UNIVERSITARIO de GALICIA (ACSUG) CORRESPONDENTE A 2015

---

## I. INTRODUCCIÓN

Auditamos as contas anuais da AXENCIA para a CALIDADE do SISTEMA UNIVERSITARIO de GALICIA (ACSUG), que comprenden, o balance de situación o 31 de decembro de 2015, a conta de resultado económico-patrimonial, o estado de liquidación do orzamento e a memoria correspondentes o exercicio anual terminado en dicha data.

O Director da AXENCIA para a CALIDADE do SISTEMA UNIVERSITARIO de GALICIA (ACSUG) é responsable da formulación das contas anuais da entidade de acordo co marco de información financeira que se detalla na nota 1.4. da memoria adxunta e en particular de acordo cos principios e criterios contables, así mesmo, é responsable do control interno que considere necesario para permitir que a preparación das citadas contas anuais estean libres de incorrección material.

As contas anuais as que se refire o presente informe foron formuladas polo Director da ACSUG con data 31 de marzo de 2016 e foron postas a nosa disposición na data 12 de abril de 2016.

A información relativa ás contas anuais queda contida no documento adxunto.

## II. OBXECTIVO E ALCANCE DO TRABAJO: RESPONSABILIDADE DOS AUDITORES

A nosa responsabilidade é emitir unha opinión sobre se as contas anuais adxuntas expresan a imaxe fiel, baseada no traballo realizado de acordo coas Normas de Auditoría do Sector Público. Ditas normas esixen que planifiquemos e executemos a auditoría co fin de obter una seguridade razoable, aínda que non absoluta, de que as contas anuais están libres de incorrección material.

Unha auditoría leva consigo a aplicación de procedementos para obter evidencia axeitada e suficiente sobre os importes e a información recollida nas contas anuais. Os procedementos seleccionados dependen do xuízo do auditor, incluída a valoración dos riscos de incorrección material nas contas anuais. Ó efectuar ditas valoracións de riscos, o auditor ten en conta o control interno relevante para a preparación e presentación razoable por parte do xestor das



contas anuais, con fin de deseñar os procedementos de auditoría que sexan adecuados en función das circunstancias, e non coa finalidade de expresar unha opinión sobre a eficacia do control interno da entidade. Unha auditoría tamén inclúe a avaliación da adecuación dos criterios contables e do razoado das estimacións contables realizadas polo xestor, así como a avaliación da presentación global das contas anuais.

Consideramos que a evidencia de auditoría que obtivemos proporciona unha base suficiente e axeitada para emitir a nosa opinión de auditoría.

### III. OPINIÓN

Na nosa opinión, as contas anuais adxuntas expresan, en tódolos aspectos significativos, a imaxe fiel do patrimonio e da situación financeira da AXENCIA para a CALIDADE do SISTEMA UNIVERSITARIO de GALICIA (ACSUG) a 31 de decembro de 2015, así como dos seus resultados e do estado de liquidación do orzamento correspondente ó exercicio anual rematado en dita data, de conformidade co marco normativo de información financeira que resulta de aplicación e, en particular, cos principios e criterios contables e orzamentarios contidos no mesmo.

**AUDITORES, CONSULTORES Y EXPERTOS  
INDEPENDIENTES, S.L.P. (AUDICON)**



f/ José Manuel Cánovas García  
21 de xuño de 2016



**ACSUC**  
AXENCIA para a CALIDADE do  
SISTEMA UNIVERSITARIO de  
GALICIA

**CONTAS ANUAIS A 31.12.2015**

# ÍNDICE

▪ BALANCE .....	3
▪ CONTA DO RESULTADO ECONÓMICO-PATRIMONIAL .....	5
▪ ESTADO DE LIQUIDACIÓN DO ORZAMENTO .....	7
▪ MEMORIA .....	12
1.- ORGANIZACIÓN .....	13
1.1.- Constitución .....	13
1.2.- Estrutura organizativa .....	13
1.3.- Funcións e actividades.....	13
1.4.- Normativa .....	14
2.- ESTADO OPERATIVO .....	15
2.1.- Estado operativo .....	15
3.- INFORMACIÓN DE CARÁCTER FINANCEIRO .....	15
3.1.- Cadro de financiamento .....	15
3.2.- Remanente de tesouraría .....	15
3.3.- Tesouraría .....	16
4.- INFORMACIÓN SOBRE A EXECUCIÓN DO GASTO PÚBLICO .....	17
4.1.- Modificacións de crédito .....	17
4.2.- Remanentes de crédito .....	18
4.3.- Clasificación funcional do gasto .....	18
4.4.- Execución de proxectos de inversión .....	20
4.5.- Contratación administrativa .....	20
4.6.- Transferencias e subvencións concedidas .....	20
4.7.- Convenios .....	20
4.8.- Persoal .....	22
4.9.- Acredores por operacións pendentes de aplicar ao orzamento .....	22
4.10.- Anticipos de tesouraría .....	23
4.11.- Obrigas de orzamentos pechados .....	23
4.12.- Compromisos de gasto con cargo a orzamentos de exercicios posteriores .....	24
5.- INFORMACIÓN SOBRE A EXECUCIÓN DO INGRESO PÚBLICO .....	24
5.1.- Proceso de xestión .....	24
5.2.- Devolucións de ingresos .....	25
5.3.- Transferencias e subvencións recibidas .....	25
5.4.- Taxas, prezos públicos e prezos privados .....	25
5.5.- Aplicación do remanente de tesouraría .....	26
5.6.- Dereitos a cobrar de orzamentos pechados .....	26
5.7.- Desenvolvemento dos compromisos de ingreso .....	26
6.- GASTOS CON FINANCIAMENTO AFECTADO .....	26

7.- INFORMACIÓN SOBRE O INMOBILIZADO NON FINANCEIRO .....	27
7.1.- Inmobiliado inmaterial .....	27
7.2.- Inmobiliado material .....	28
8.- INFORMACIÓN SOBRE OS INVESTIMENTOS REAIS .....	29
9.- INFORMACIÓN SOBRE O ENDEBEDAMENTO .....	29
10.- EXISTENCIAS .....	29
11.- OUTRA INFORMACIÓN .....	29
12.- BASES DE PRESENTACIÓN E NORMAS DE VALORACIÓN .....	29
12.1.- Bases de presentación das contas anuais .....	29
12.2.- Normas de valoración .....	30

## **BALANCE A 31.12.2015**

**BALANCE DE SITUACIÓN. EXERCICIO 2015**

CONTAS	ACTIVO	2015	2014
	<b>A) INMOBILIZADO</b>	<b>36.023,92</b>	<b>43.652,31</b>
	II. Inmobilizacións inmateriais	781,09	1.172,14
215	3. Aplicacións informáticas	198.611,23	200.351,23
(281)	7. Amortizacións	-197.830,14	-199.179,09
	III. Inmobilizacións materiais	35.242,83	42.480,17
222,224	2. Insta. técnicas, maq. e ferramenta	9.991,03	7.687,21
226	3. Mobiliario	51.643,87	50.396,36
227	4. Outro Inmobilizado	86.951,07	83.319,07
(282)	5. Amortizacións	-113.343,14	-98.922,47
	<b>C) ACTIVO CIRCULANTE</b>	<b>368.039,29</b>	<b>172.491,45</b>
	II. Debedores	7.084,65	51.595,42
43	1. Debedores orzamentarios	2.625,00	49.893,64
44	2. Debedores non orzamentarios	551,25	1.701,78
55	5. Outros debedores	3.908,40	0,00
57	IV. Tesourería	352.876,26	110.792,74
480	V. Axustes por periodificación	8.078,38	10.103,29
	<b>TOTAL ACTIVO</b>	<b>404.063,21</b>	<b>216.143,76</b>

CONTAS	PASIVO	2015	2014
	<b>A) FONDOS PROPIOS</b>	<b>319.047,07</b>	<b>129.824,09</b>
	I. Patrimonio	129.824,09	127.319,70
100	1. Patrimonio	129.824,09	127.319,70
129	IV. Resultado do exercicio	189.222,98	2.504,39
	<b>D) ACREDORES A CURTO PRAZO</b>	<b>85.016,14</b>	<b>86.319,67</b>
	III. Acredores	85.016,14	86.319,67
40	1. Acredores orzamentarios	48.154,55	23.228,08
475,476	4. Administracións públicas	36.861,59	63.091,59
	<b>TOTAL PASIVO</b>	<b>404.063,21</b>	<b>216.143,76</b>



# **CONTA DO RESULTADO ECONÓMICO-PATRIMONIAL**

CONTA DO RESULTADO ECONÓMICO PATRIMONIAL. EXERCICIO 2015

CONTAS	DEBE	2015	2014
	<b>A) GASTOS</b>	<b>1.059.374,68</b>	<b>1.319.748,80</b>
	1.Gastos funcionam. servizos e prest. sociais	1.059.374,68	1.319.748,80
	a) Gastos de persoal	501.153,52	488.904,19
640	a.1) Soldos, salarios e asimilados	385.383,86	370.645,11
642,644	a.2) Cargas sociais	115.769,66	118.259,08
68	c) Dotacións para amortiz. de inmovilizado	14.811,72	9.285,16
	e) Outros gastos de xestión	543.409,44	821.559,45
62	e.1) Servizos exteriores	543.409,44	821.559,45
	<b>AFORRO</b>	<b>189.222,98</b>	<b>2.504,39</b>

CONTAS	HABER	2015	2014
	<b>B) INGRESOS</b>	<b>1.248.597,66</b>	<b>1.322.253,19</b>
	1. Ingresos de xestión ordinaria	5.180,48	9.461,41
	a) Ingresos tributarios	5.180,48	9.461,41
740	a.8) Taxas por prestación de servizos	5.180,48	9.461,41
	2. Outros ingresos de xestión ordinaria	43.753,58	80.739,37
773	a) Reintegros	0,00	1.165,43
776	c) Outros ingresos de xestión	43.379,93	78.946,23
	f) Outros xuros e ingresos asimilados	373,65	627,71
769	f.1) Outros xuros	373,65	627,71
	3. Transferencias e subvencións	1.199.663,60	1.232.052,41
750	a) Transferencias correntes	1.199.663,60	1.200.000,00
751	b) Subvencións correntes	0,00	32.052,41
	<b>DESAFORRO</b>	<b>-</b>	<b>-</b>

# ESTADO DE LIQUIDACIÓN DO ORZAMENTO

**I. LIQUIDACIÓN DO ORZAMENTO DE GASTOS. EXERCICIO 2015**  
**CLASIFICACIÓN FUNCIONAL POR PROGRAMAS**

EXPLICACIÓN	CRÉDITOS ORZAMENTARIOS			GASTOS COMPROM.	OBRIGAS RECONEC. NETAS	REMANENTES DE CREDITO	PAGAMENTO	OBRIGAS PDTES. PAGO 31.12.2015
	INICIAIS	MODIFICAC.	DEFINITIVO					
<b>1. ÓRGANOS DA ACSUC</b>	<b>69.318,15</b>	<b>711,79</b>	<b>70.039,94</b>	<b>68.126,65</b>	<b>67.968,35</b>	<b>2.071,69</b>	<b>67.185,94</b>	<b>782,31</b>
11. Órganos de goberno e dirección	54.218,15	711,79	54.939,94	58.064,24	57.905,84	-2.965,90	57.218,70	687,14
12. Órganos consultivos e de avaliación	15.100,00	0,00	15.100,00	10.062,41	10.062,41	5.037,59	9.967,24	95,17
<b>2. ACTIVIDADES DE AVALIACIÓN DA CALIDADE</b>	<b>805.241,44</b>	<b>4.270,96</b>	<b>809.512,40</b>	<b>639.866,85</b>	<b>639.866,85</b>	<b>169.645,55</b>	<b>599.574,73</b>	<b>40.292,12</b>
20. Gastos de funcionamento	248.801,44	4.270,96	253.072,40	253.072,58	253.072,58	-0,18	247.975,07	5.097,51
21. Avaliación de centros	18.400,00	0,00	18.400,00	12.590,54	12.590,54	5.809,46	12.590,54	0,00
22. Avaliación de títulos	195.200,00	0,00	195.200,00	138.398,89	138.398,89	56.801,11	138.143,89	255,00
23. Avaliación da docencia	2.400,00	0,00	2.400,00	49.316,65	49.316,65	-46.916,65	41.495,26	7.821,39
24. Avaliación do profesorado	74.000,00	0,00	74.000,00	16.196,07	16.196,07	57.803,93	14.793,57	1.402,50
25. Avaliación e análise da I+D+i	172.600,00	0,00	172.600,00	107.677,21	107.677,21	64.922,79	102.432,51	5.244,70
26. Estudos de inserción laboral	83.490,00	0,00	83.490,00	51.821,03	51.821,03	31.668,97	31.350,01	20.471,02
27. Actividades divulgativas e de información	10.350,00	0,00	10.350,00	10.793,88	10.793,88	-443,88	10.793,88	0,00
<b>3. ACTIVIDADES DE COLABORACIÓN EXTERNA</b>	<b>36.361,85</b>	<b>28.277,36</b>	<b>64.639,21</b>	<b>54.942,69</b>	<b>54.942,69</b>	<b>9.696,52</b>	<b>52.872,55</b>	<b>2.070,14</b>
31. Actividades de colaboración con outras institucións	34.461,85	281,18	34.743,03	32.418,88	32.418,88	2.324,15	32.082,63	336,25
32. Actividades de avaliación externas á CA	1.900,00	27.996,18	29.896,18	22.523,81	22.523,81	7.372,37	20.789,92	1.733,89
<b>4. UNIDADE DE XESTIÓN</b>	<b>298.357,42</b>	<b>4.276,61</b>	<b>302.634,03</b>	<b>286.753,93</b>	<b>286.753,93</b>	<b>15.880,10</b>	<b>282.503,94</b>	<b>4.249,99</b>
41. Asuntos económicos	59.897,95	978,66	60.876,61	61.913,94	61.913,94	-1.037,33	60.757,61	1.156,33
42. Servizos informáticos	102.915,75	1.593,75	104.509,50	96.046,96	96.046,96	8.462,54	94.155,83	1.891,13
43. Xestión da calidade interna	20.139,08	281,18	20.420,26	22.374,98	22.374,98	-1.954,72	22.038,74	336,24
44. Asesoría xurídica	11.428,92	0,00	11.428,92	11.430,23	11.430,23	-1,31	11.430,23	0,00
45. Recursos humanos	16.522,78	0,00	16.522,78	9.447,30	9.447,30	7.075,48	9.054,03	393,27
46. Recepción e arquivado	23.111,02	409,42	23.520,44	23.966,94	23.966,94	-446,50	23.493,92	473,02
47. Outros gastos de funcionamento da ACSUC	64.341,92	1.013,60	65.355,52	61.573,58	61.573,58	3.781,94	61.573,58	0,00
<b>TOTAIS</b>	<b>1.209.278,86</b>	<b>37.546,72</b>	<b>1.246.825,58</b>	<b>1.049.690,12</b>	<b>1.049.531,72</b>	<b>197.293,86</b>	<b>1.002.137,16</b>	<b>47.394,56</b>

**I. LIQUIDACIÓN DO ORZAMENTO DE GASTOS. EXERCICIO 2015**  
**CLASIFICACIÓN ECONÓMICA**

EXPLICACIÓN	CRÉDITOS ORZAMENTARIOS			GASTOS COMPROM.	OBRIGAS RECONEC. NETAS	REMANENTES DE CREDITO	PAGAMENTO	OBRIGAS PDTES. PAGO 31.12.2015
	INICIAIS	MODIFICAC.	DEFINITIVO					
<b>1. GASTOS DE PERSOAL</b>	<b>497.923,01</b>	<b>8.536,94</b>	<b>501.459,95</b>	<b>501.153,54</b>	<b>501.153,54</b>	<b>306,41</b>	<b>491.179,72</b>	<b>9.973,82</b>
12. Funcionarios	8.638,04	154,85	8.792,89	8.961,80	8.961,80	-168,91	8.961,80	0,00
13. Persoal laboral	364.346,79	8.382,09	372.728,88	376.422,06	376.422,06	-3.693,18	376.422,06	0,00
16. Cotas, prestacións e gastos sociais	119.938,18	0,00	119.938,18	115.769,68	115.769,68	4.168,50	105.795,86	9.973,82
<b>2. GASTOS EN BENS CORRENTES E SERVIZOS</b>	<b>702.355,85</b>	<b>29.009,78</b>	<b>731.365,63</b>	<b>541.353,25</b>	<b>541.194,85</b>	<b>190.170,78</b>	<b>503.774,11</b>	<b>37.420,74</b>
21. Reparacións, mantemento e conservación	6.800,00	0,00	6.800,00	4.295,16	4.295,16	2.504,84	4.295,16	0,00
220. Material de oficina	13.800,00	800,00	14.600,00	15.592,62	15.592,62	-992,62	15.592,62	0,00
221. Suministracións	11.900,00	0,00	11.900,00	8.418,81	8.418,81	3.481,19	8.418,81	0,00
222. Comunicacións	18.250,00	213,60	18.463,60	11.204,75	11.204,75	7.258,85	11.204,75	0,00
224. Primas de seguros	1.050,00	1.800,00	2.850,00	3.885,49	3.885,49	-1.035,49	3.885,49	0,00
226. Gastos diversos	220.169,55	2.171,18	222.340,73	161.552,12	161.393,72	60.947,01	140.922,70	20.471,02
227. Traballos realizados por outras empr. e profesionais	364.852,39	23.325,00	388.177,39	302.206,10	302.206,10	85.971,29	286.311,10	15.895,00
23. Indemnizacións por razóns do servizo	44.033,91	700,00	44.733,91	31.374,06	31.374,06	13.359,85	30.319,94	1.054,72
27. Publicacións	21.500,00	0,00	21.500,00	2.824,14	2.824,14	18.675,86	2.824,14	0,00
<b>6. INVESTIMENTOS REAIS</b>	<b>14.000,00</b>	<b>0,00</b>	<b>14.000,00</b>	<b>7.183,33</b>	<b>7.183,33</b>	<b>6.816,67</b>	<b>7.183,33</b>	<b>0,00</b>
62. Inversión novo	2.000,00	0,00	2.000,00	6.470,64	6.470,64	-4.470,64	6.470,64	0,00
63. Inversión de reposición	4.000,00	0,00	4.000,00	712,69	712,69	3.287,31	712,69	0,00
64. Inversión de carácter inmaterial	8.000,00	0,00	8.000,00	0,00	0,00	8.000,00	0,00	0,00
<b>TOTAIS</b>	<b>1.209.278,86</b>	<b>37.546,72</b>	<b>1.246.825,58</b>	<b>1.049.690,12</b>	<b>1.049.531,72</b>	<b>197.293,86</b>	<b>1.002.137,16</b>	<b>47.394,56</b>

**II. LIQUIDACIÓN DO ORZAMENTO DE INGRESOS. EJERCICIO 2015**  
 CLASIFICACIÓN ECONÓMICA

EXPLICACIÓN	PREVISIONS ORZAMENTARIAS			DEREITOS RECONOCIDOS NETOS	RECADACIÓN NETA	DEREITOS CANCELADOS	DEREITOS PDTES. COBO 31.12.2015
	INICIAIS	MODIFICAC.	DEFINITIVO				
<b>3. TAXAS, PREZOS E OUTROS INGRESOS</b>	<b>8.778,86</b>	<b>29.346,18</b>	<b>38.125,04</b>	<b>48.560,41</b>	<b>45.935,41</b>	<b>0,00</b>	<b>2.625,00</b>
301. Taxas por servizos administrativos	8.778,86	0,00	8.778,86	5.180,48	5.180,48	0,00	0,00
399. Ingresos diversos	0,00	29.346,18	29.346,18	43.379,93	40.754,93	0,00	2.625,00
<b>4. TRANSFERENCIAS CORRENTES</b>	<b>1.200.000,00</b>	<b>8.200,54</b>	<b>1.208.200,54</b>	<b>1.199.663,60</b>	<b>1.199.663,60</b>	<b>0,00</b>	<b>0,00</b>
410. Da Administración xeral da Comunidade Autónoma	1.200.000,00	8.200,54	1.208.200,54	1.199.663,60	1.199.663,60	0,00	0,00
<b>5. INGRESOS PATRIMONIAIS</b>	<b>500,00</b>	<b>0,00</b>	<b>500,00</b>	<b>373,65</b>	<b>373,65</b>	<b>0,00</b>	<b>0,00</b>
520. Xueros de contas bancarias	500,00	0,00	500,00	373,65	373,65	0,00	0,00
<b>TOTAIS</b>	<b>1.209.278,86</b>	<b>37.546,72</b>	<b>1.246.825,58</b>	<b>1.248.597,66</b>	<b>1.245.973,66</b>	<b>0,00</b>	<b>2.625,00</b>

**IV. RESULTADO ORZAMENTARIO**

CONCEPTO	DEREITOS RECOÑECIDOS NETOS	OBRIGAS RECOÑECIDAS NETAS	IMPORTES
1. (+) Operacións non financeiras	1.248.597,66	1.049.531,72	199.065,94
2. (+) Operacións con activos financeiros	0,00	0,00	0,00
<b>I. RESULTADO ORZAMENTARIO DO EXERCICIO (1+2)</b>	<b>1.248.597,66</b>	<b>1.049.531,72</b>	<b>199.065,94</b>
<b>II. VARIACIÓN NETA DE PASIVOS FINANCEIROS</b>	<b>0,00</b>	<b>0,00</b>	<b>0,00</b>
<b>III. SALDO ORZAMENTARIO DO EXERCICIO (I+II)</b>			<b>199.065,94</b>
4. (+) Créditos gastados financiados con remanente de tesourería			0,00
<b>IV. SUPERÁVIT OU DÉFICIT DE FINANCIAMENTO DO EXERCICIO (III+4)</b>			<b>199.065,94</b>

# MEMORIA



## 1.- ORGANIZACIÓN

### 1.1.- Constitución

Coa denominación de Axencia para a Calidade do Sistema Universitario de Galicia (ACSUG) constitúese un consorcio autonómico coa participación da Xunta de Galicia, mediante o departamento que ten atribuídas as competencias en materia de universidades e o departamento que ten atribuídas as competencias en materia de Investigación, Desenvolvemento e Innovación; a Universidade de Santiago de Compostela, a Universidade da Coruña e a Universidade de Vigo.

Creouse por Resolución do 12 de marzo de 2001, da Dirección Xeral de Universidades, pola que se publicou o convenio de colaboración asinado o día 30 de xaneiro de 2001 (DOG núm. 68 do 05.04.2001), modificado por Resolución do 10 de decembro de 2008, da Dirección Xeral de Ordenación e Calidade do Sistema Universitario de Galicia (DOG núm. 13 do 20.01.2009).

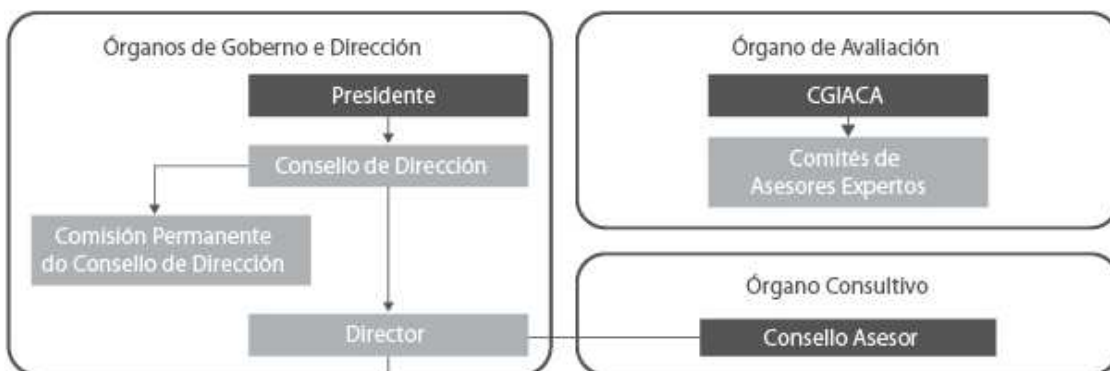
A ACSUG é un consorcio autonómico dotado de personalidade xurídica propia e con plena capacidade e independencia respecto dos seus membros para o cumprimento dos seus obxectivos.

A ACSUG está adscrita organicamente á Consellería de Cultura, Educación o Ordenación Universitaria.

### 1.2.- Estrutura organizativa

A estrutura orgánica da ACSUG componse de órganos de goberno e dirección, órganos consultivos e órganos de avaliación:

- Os órganos de goberno e dirección da ACSUG son a presidenta ou presidente, o Consello de Dirección, e a directora ou director.
- A Comisión Galega de Informes, Avaliación, Certificación e Acreditación (CGIACA) como órgano superior de avaliación, e o Consello Asesor como órgano consultivo, son órganos permanentes da ACSUG, aos que lles corresponde a realización das funcións ás que se fai referencia no punto primeiro do artigo 7 dos estatutos da ACSUG, do xeito que se indica na sección segunda do capítulo II dos mesmos.



### 1.3.- Funcións e actividades

A garantía da calidade do Sistema Universitario de Galicia (SUG) constitúe a finalidade primordial da ACSUG. Para este efecto asume, no ámbito da comunidade autónoma, a consecución de todos os obxectivos a que se refire a Lei orgánica de universidades.

A ACSUG desenvolve as súas funcións cumprindo co principio de xestión continuada en función das achegas que se reciben vía presupostación principalmente pola Xunta de Galicia.

Son funcións da ACSUG todas aquelas que lle atribúa o ordenamento xurídico vixente e en particular:

- a) Promover, en materia de calidade, a coordinación entre as universidades galegas e entre estas e outras institucións.
- b) Analizar os plans de estudo universitarios, avaliar o impacto e os resultados das súas reformas e modificacións e mais efectuar o seguimento da súa aplicación práctica e a avaliación para a súa acreditación.
- c) Emitir cantos informes estean previstos na normativa vixente en materia de universidades, centros, titulacións e persoal destas, así como cantos sexan requiridos pola consellaría competente en materia de universidades.
- d) Elaborar informes e propostas en relación cos sistemas de educación superior doutros países.
- e) Avaliar e informar sobre a actividade do profesorado.
- f) Realizar estudos e análises sobre a inserción laboral das persoas tituladas universitarias do SUG.

#### **1.4.- Normativa**

A actividade da ACSUG está suxeita ás normas que rexen a organización, o funcionamento e a actuación das administracións públicas, así como ao establecido no seu convenio de creación e no seu estatuto. Entre a normativa que lle é de aplicación podemos sinalar a seguinte:

##### *- Normativa autonómica:*

Lei 16/2010, do 17 de decembro, de organización e funcionamento da Administración xeral e do sector público autonómico de Galicia.

##### *- Normativa reguladora da ACSUG:*

Resolución do 10 de decembro de 2008, da Dirección Xeral de Ordenación e Calidade do Sistema Universitario de Galicia, pola que se publica o convenio de colaboración entre a Consellería de Educación e Ordenación Universitaria, a Consellería de Innovación e Industria, a Universidade de Santiago de Compostela, a Universidade da Coruña e a Universidade de Vigo, polo que se modifica o convenio do 30 de xaneiro de 2001 para a creación do Consorcio Axencia para a Calidade do Sistema Universitario de Galicia. (DOG núm. 13 do 20.01.2009).

Acordo da Comisión Galega de Informes, Avaliación, Certificación e Acreditación (CGIACA) do 30 de setembro de 2009, polo que se aproba o regulamento de funcionamento desta Comisión.

Decreto 270/2003, do 22 de maio, regulador da Axencia para a Calidade do Sistema Universitario de Galicia (DOG núm. 107 do 04.06.2003). Modificado polo Decreto 326/2009, do 11 de xuño.

Lei 6/2013, do 13 de xuño, do Sistema universitario de Galicia (DOG núm. 125 do 03.07.2013).

##### *- Normativa xeral universitaria:*

Lei Orgánica 4/2007, do 12 de abril, pola que se modifica a Lei Orgánica 6/2001, do 21 de decembro, de Universidades (BOE núm. 89 do 13.04.2007).

Lei Orgánica 6/2001, do 21 de decembro, de Universidades (BOE núm. 307 do 24.12.2001).

##### *- Normativa en materia de contratación administrativa:*

Real decreto legislativo 3/2011, de 14 de novembro, polo que se aproba o texto refundido da Lei de Contratos do Sector Público (BOE núm. 276 do 16.11.2011).

Lei 14/2013, do 26 de decembro, de racionalización do sector público autonómico (DOG núm. 17 do 27.01.2014).

## 2.- ESTADO OPERATIVO

### 2.1.- Estado operativo

GASTOS ORZAMENTARIOS	IMPORTE	INGRESOS ORZAMENTARIOS	IMPORTE
<b>1. SERVIZOS DE CARÁCTER XERAL</b>	<b>1.049.531,72</b>	<b>3. TAXAS, PREZOS E OUTROS INGRESOS</b>	<b>48.560,41</b>
- Órganos da ACSUG	67.968,25	- Ingresos diversos	48.560,41
- Actividades de avaliación da calidade	639.866,85	<b>4. TRANSFERENCIAS CORRENTES</b>	<b>1.199.663,60</b>
- Actividades de colaboración externa	54.942,69	- Da Administración xeral da CA	1.199.663,60
- Unidade de Xestión	286.753,93	<b>5. INGRESOS PATRIMONIAIS</b>	<b>373,65</b>
		- Xuros de contas bancarias	373,65
<b>TOTAL</b>	<b>1.049.531,72</b>	<b>TOTAL</b>	<b>1.248.597,66</b>

## 3.- INFORMACIÓN DE CARÁCTER FINANCEIRO

### 3.1.- Cadro de financiamento

No cadro de financiamento descríbense os recursos financeiros obtidos no exercicio, así como a súa aplicación ou emprego e o efecto que produciron tales operacións sobre o capital circulante.

FONDOS APLICADOS	2015	2014	FONDOS OBTIDOS	2015	2014
<b>1. RECURSOS APLICADOS EN OPER. DE XESTIÓN</b>	<b>1.042.348,39</b>	<b>1.286.752,73</b>	<b>1. RECURSOS PROCEDENTES DE OPER. DE XESTIÓN</b>	<b>1.248.597,66</b>	<b>1.322.253,19</b>
c) Servizos exteriores	541.194,85	797.867,06	e) Taxas, prezos públicos e contribuc. espec.	5.180,48	9.461,41
e) Gastos de persoal	385.383,86	370.645,11	f) Transferencias e subvencións	1.199.663,60	1.232.052,41
f) Prestacións sociais	115.769,68	118.240,56	g) Ingresos financeiros	373,65	627,71
			h) Outros ingr. xestión corrente e ingr. excep.	43.379,93	80.111,66
<b>2. PAGOS PENDENTES DE APLICACIÓN</b>	<b>3.908,40</b>	<b>0,00</b>	<b>TOTAL ORÍXES</b>	<b>1.248.597,66</b>	<b>1.322.253,19</b>
<b>4. ADQUISICIÓNS E OUTRAS ALTAS DE INMOBIL.</b>	<b>7.183,33</b>	<b>24.335,14</b>	<b>EXCESO DE APLICACIÓNS S/ORÍXES</b>	<b>-</b>	<b>-</b>
b) I. inmateriais	0,00	1.185,00	(DISMINUCIÓN DO CAPITAL CIRCULANTE)		
c) I. materiais	7.183,33	23.150,14			
<b>TOTAL APLICACIÓNS</b>	<b>1.053.440,12</b>	<b>1.311.087,87</b>			
<b>EXCESO DE ORÍXES S/APLICACIÓNS</b>	<b>195.157,54</b>	<b>11.165,32</b>			
(AUMENTO DO CAPITAL CIRCULANTE)					

VARIACIÓN DO CAPITAL CIRCULANTE	EXERCICIO 2015		EXERCICIO 2014	
	AUMENTOS	DISMINUCIÓNS	AUMENTOS	DISMINUCIÓNS
<b>2. DEBEDORES</b>	<b>0,00</b>	<b>48.419,17</b>	<b>0,00</b>	<b>144.178,74</b>
a) Orzamentarios	0,00	47.268,64	0,00	145.880,52
b) Non orzamentarios	0,00	1.150,53	1.701,78	0,00
<b>3. ACREDORES</b>	<b>1.303,53</b>	<b>0,00</b>	<b>49.548,44</b>	<b>0,00</b>
a) Orzamentarios	0,00	24.926,47	69.247,98	0,00
c) Administracións públicas	26.230,00	0,00	0,00	19.699,54
<b>6. OUTRAS CONTAS NON BANCARIAS</b>	<b>3.908,40</b>	<b>0,00</b>	<b>0,00</b>	<b>0,00</b>
<b>7. TESOURARÍA</b>	<b>242.083,52</b>	<b>0,00</b>	<b>105.225,29</b>	<b>0,00</b>
<b>8. AXUSTES POR PERIODIFICACIÓN</b>	<b>0,00</b>	<b>2.024,91</b>	<b>0,00</b>	<b>23.140,58</b>
<b>TOTAIS</b>	<b>247.295,45</b>	<b>50.444,08</b>	<b>154.773,73</b>	<b>167.319,32</b>
<b>TOTAL VARIACIÓN DO CAPITAL CIRCULANTE</b>	<b>196.851,37</b>			<b>12.545,59</b>

### 3.2.- Remanente de tesouraría

O remanente de tesouraría obtense pola suma dos fondos líquidos mais os dereitos pendentes de cobro deducindo as obrigas pendentes de pagamento e agregando as partidas pendentes de aplicación.

CONCEPTOS	IMPORTES	
<b>1. FONDOS LÍQUIDOS (+)</b>		<b>352.876,26</b>
<b>2. DEREITOS PENDENTES DE COBRO (+)</b>		<b>3.176,25</b>
(+) do Orzamento corrente	2.625,00	
(+) de operacións non orzamentarias	551,25	
<b>3. OBRIGACIÓNS PENDENTES DE PAGAMENTO (-)</b>		<b>-84.256,15</b>
(+) do Orzamento corrente	47.394,56	
(+) de operacións non orzamentarias	36.861,59	
<b>4. PARTIDAS PENDENTES DE APLICACIÓN (-/+)</b>		<b>3.908,40</b>
(-) cobros realizados pendentes de aplicación definitiva	0,00	
(+) pagos realizados pendentes de aplicación definitiva	3.908,40	
I. Remanente de tesouraría total (1+2+3+4)		275.704,76
II. Remanente de tesouraría afectada		0,00
III. Saldos de dudos cobro		0,00
<b>IV. REMANENTE DE TESOURARÍA NO AFECTADO ( I-II-III )</b>		<b>275.704,76</b>

### 3.3.- Tesouraría

CONCEPTOS	IMPORTES		
<b>1. COBROS (+)</b>		<b>1.298.609,40</b>	
(+) do Orzamento corrente	1.245.972,66		
(+) de Orzamentos pechados	49.893,64		
(+) de operacións non orzamentarias	2.743,10		
<b>2. PAGAMENTOS (-)</b>		<b>-1.056.525,88</b>	
(+) do Orzamento corrente	965.826,82		
(+) de Orzamentos pechados	22.657,75		
(+) de operacións non orzamentarias	68.041,31		
I. Fluxo neto de tesourería do exercicio ( 1 + 2 )		242.083,52	242.083,52
3. Saldo inicial de tesourería			110.792,74
<b>II. SALDO FINAL DA TESOURARÍA ( 1 + 3 )</b>			<b>352.876,26</b>

#### ESTADO DO FLUXO NETO DA TESOURERÍA DO EXERCICIO

PAGAMENTOS	IMPORTE	COBROS	IMPORTE
<b>1. OPERACIÓNS DE XESTIÓN</b>	<b>958.643,49</b>	<b>1. OPERACIÓNS DE XESTIÓN</b>	<b>1.245.972,66</b>
b) Servizos exteriores	482.507,95	f) Transferencias e subvencións	1.199.663,60
d) Gastos de persoal	370.339,68	g) Ingresos financeiros	373,65
e) Prestacións sociais	105.795,86	h) Outros ingresos de xestión	45.935,41
<b>3. ADQUISICIÓNS DE INMOBILIZADO</b>	<b>7.183,33</b>	<b>6. ORZAMENTOS PECHADOS</b>	<b>49.893,64</b>
c) Material	7.183,33	a) Operacións de xestión	49.893,64
<b>7. ORZAMENTOS PECHADOS</b>	<b>22.657,75</b>	<b>7. CONTAS NON ORZAMENTARIAS</b>	<b>2.743,10</b>
a) Operacións de xestión	22.657,75	a) Acreedores non orzamentarios	2.743,10
<b>8. CONTAS NON ORZAMENTARIAS</b>	<b>68.041,31</b>	<b>TOTAL COBROS</b>	<b>1.298.609,40</b>
e) Acreedores non orzamentarios	68.041,31	<b>DEFICIT DE TESOURERÍA</b>	
<b>TOTAL PAGAMENTOS</b>	<b>1.056.525,88</b>		
<b>SUPERAVIT DE TESOURERÍA</b>	<b>242.083,52</b>		

#### 4.- INFORMACIÓN SOBRE A EXECUCIÓN DO GASTO PÚBLICO

##### 4.1.- Modificacións de crédito

- A Disposición adicional décimo sétima da Lei 11/2014, do 19 de decembro, de orzamentos xerais da Comunidade Autónoma de Galicia para o ano 2015 (DOG núm. 249 do 30.12.2014) e a Disposición transitoria decimo segunda da Lei 2/2015, do 29 de abril, do empregado público de Galicia (DOG núm. 82 do 04.05.2015) regularon a recuperación de parte da paga extraordinaria e adicional do mes de decembro de 2012 do persoal ao servizo do sector público da Comunidade Autónoma de Galicia.

Esta recuperación de parte da paga extraordinaria suprimida en decembro de 2012 implicou un incremento do gasto de persoal (Capítulo I) a financiar a través dun incremento da achega da Consellería de Cultura, Educación e Ordenación Universitaria.

- O desenvolvemento de diferentes convenios e acordos de colaboración da ACSUG con outras institucións implicaron que a ACSUG obtivese no exercicio 2015 novos ingresos e ao mesmo tempo un maior gasto como consecuencia da realización das actividades de avaliación levadas a cabo.
- Ante a imposibilidade, por parte da Amtega, da formalización do novo contrato do servizo de rede de telecomunicacións corporativa da Xunta de Galicia [Expte.: 01/2014\_L3] na data prevista, a Amtega asumiu de forma centralizada os custes do servizo ata o inicio da prestación efectiva do servizo polos adxudicatarios do novo contrato (finais de febreiro).

Por este motivo e de acordo coas instrucións dadas pola Amtega, a ACSUG realizou unha Rct por importe de 336,40 euros, importe polo que posteriormente viuse minorada a transferencia recibida pola ACSUG da Consellería de Cultura, Educación e Ordenación Universitaria correspondente ao mes de abril de 2015.

En base ao anterior, o Consello de Dirección na súa xuntanza do 16.07.2015 aprobou a seguinte modificación de créditos no orzamento de gastos:

EXPLICACIÓN	CRÉDITOS INICIAIS	MODIFICACIONES		CRÉDITOS DEFINITIVOS
		AUMENTO	DISMINUCIÓN	
<b>1. ÓRGANOS DA ACSUG</b>	<b>69.318,15</b>	<b>721,79</b>	<b>0,00</b>	<b>70.039,94</b>
11. Órganos de goberno e dirección	54.218,15	721,79	0,00	54.939,94
12. Órganos consultivos e de avaliación	15.100,00	0,00	0,00	15.100,00
<b>2. ACTIVIDADES DE AVALIACIÓN DA CALIDADE</b>	<b>805.241,44</b>	<b>4.270,96</b>	<b>0,00</b>	<b>809.512,40</b>
20. Gastos de funcionamento	248.801,44	4.270,96	0,00	253.072,40
21. Avaliación de centros	18.400,00	0,00	0,00	18.400,00
22. Avaliación de títulos	195.200,00	0,00	0,00	195.200,00
23. Avaliación da docencia	2.400,00	0,00	0,00	2.400,00
24. Avaliación do profesorado	74.000,00	0,00	0,00	74.000,00
25. Avaliación e análise da I+D+i	172.600,00	0,00	0,00	172.600,00
26. Estudos de inserción laboral	83.490,00	0,00	0,00	83.490,00
27. Actividades divulgativas e de información	10.350,00	0,00	0,00	10.350,00
<b>3. ACTIVIDADES DE COLABORACIÓN EXTERNA</b>	<b>36.361,85</b>	<b>28.277,36</b>	<b>0,00</b>	<b>64.639,21</b>
31. Actividades de colaboración con outras institucións	34.461,85	281,18	0,00	34.743,03
32. Actividades de avaliación externas á CA	1.900,00	27.996,18	0,00	29.896,18
<b>4. UNIDADE DE XESTIÓN</b>	<b>298.357,42</b>	<b>4.613,01</b>	<b>-336,40</b>	<b>302.634,03</b>
41. Asuntos económicos	59.897,95	978,66	0,00	60.876,61
42. Servizos informáticos	102.915,75	1.593,75	0,00	104.509,50
43. Xestión da calidade interna	20.139,08	281,18	0,00	20.420,26
44. Asesoría xurídica	11.428,92	0,00	0,00	11.428,92
45. Recursos humanos	16.522,78	0,00	0,00	16.522,78
46. Recepción e arquivo	23.111,02	409,42	0,00	23.520,44
47. Outros gastos de funcionamento da ACSUG	64.341,92	1.350,00	-336,40	65.355,52
<b>TOTAIS</b>	<b>1.209.278,86</b>	<b>37.883,12</b>	<b>-336,40</b>	<b>1.246.825,58</b>

EXPLICACIÓN	CRÉDITOS INICIAIS	MODIFICACIÓNS		CRÉDITOS DEFINITIVOS
		AUMENTO	DISMINUCIÓN	
<b>1. GASTOS DE PERSOAL</b>	<b>492.923,01</b>	<b>8.536,94</b>	<b>0,00</b>	<b>501.459,95</b>
12. Funcionarios	8.638,04	154,85	0,00	8.792,89
13. Persoal laboral	364.346,79	8.382,09	0,00	372.728,88
16. Cotas, prestacións e gastos sociais	119.938,18	0,00	0,00	119.938,18
<b>2. GASTOS EN BENS CORRENTES E SERVIZOS</b>	<b>702.355,85</b>	<b>29.346,18</b>	<b>-336,40</b>	<b>731.365,63</b>
21. Reparacións, mantemento e conservación	6.800,00	0,00	0,00	6.800,00
220. Material de oficina	13.800,00	800,00	0,00	14.600,00
221. Suministracións	11.900,00	0,00	0,00	11.900,00
222. Comunicacións	18.250,00	550,00	-336,40	18.463,60
224. Primas de seguros	1.050,00	1.800,00	0,00	2.850,00
226. Gastos diversos	220.169,55	2.171,18	0,00	222.340,73
227. Traballos realizados por outras empr. e profesionais	364.852,39	23.325,00	0,00	388.177,39
23. Indemnizacións por razóns do servizo	44.033,91	700,00	0,00	44.733,91
27. Publicacións	21.500,00	0,00	0,00	21.500,00
<b>6. INVESTIMENTOS REAIS</b>	<b>14.000,00</b>	<b>0,00</b>	<b>0,00</b>	<b>14.000,00</b>
62. Investimento novo	2.000,00	0,00	0,00	2.000,00
63. Investimento de reposición	4.000,00	0,00	0,00	4.000,00
64. Investimento de carácter inmaterial	8.000,00	0,00	0,00	8.000,00
<b>TOTAIS</b>	<b>1.209.278,86</b>	<b>37.883,12</b>	<b>-336,40</b>	<b>1.246.825,58</b>

e no orzamento de ingresos:

EXPLICACIÓN	PREVISIÓNS INICIAIS	MODIFICACIÓNS		PREVISIÓNS DEFINITIVAS
		AUMENTO	DISMINUCIÓN	
<b>3. TAXAS, PREZOS E OUTROS INGRESOS</b>	<b>8.778,86</b>	<b>29.346,18</b>	<b>0,00</b>	<b>38.125,04</b>
301. Taxas por servizos administrativos	8.778,86	0,00	0,00	8.778,86
399. Ingresos diversos	0,00	29.346,18	0,00	29.346,18
<b>4. TRANSFERENCIAS CORRENTES</b>	<b>1.200.000,00</b>	<b>8.536,94</b>	<b>-336,40</b>	<b>1.208.200,54</b>
410. Da Administración xeral da Comunidade Autónoma	1.200.000,00	8.536,94	-336,40	1.208.200,54
<b>5. INGRESOS PATRIMONIAIS</b>	<b>500,00</b>	<b>0,00</b>	<b>0,00</b>	<b>500,00</b>
520. Xuros de contas bancarias	500,00	0,00	0,00	500,00
<b>TOTAIS</b>	<b>1.209.278,86</b>	<b>37.883,12</b>	<b>-336,40</b>	<b>1.246.825,58</b>

#### 4.2.- Remanentes de crédito

O remanente de crédito, por importe de 197.293,86 euros recollido e detallado na clasificación económica e na clasificación funcional por programas, considérase na súa totalidade non comprometido e non incorporable.

#### 4.3.- Clasificación funcional do gasto

CLASIFICACIÓN FUNCIONAL DO GASTO

EXPLICACIÓN	CRÉDITOS ORZAMENTARIOS			GASTOS COMPROM.	OBRIGAS RECOÑEC. NETAS	REMANENTES DE CREDITO	PAGAMENTO	OBRIGAS PDTES. PAGO 31.12.2015
	INICIAIS	MODIFICAC.	DEFINITIVO					
<b>1. ÓRGANOS DA ACSUG</b>	<b>69.318,15</b>	<b>721,79</b>	<b>70.039,94</b>	<b>68.126,65</b>	<b>67.968,25</b>	<b>2.071,69</b>	<b>67.185,94</b>	<b>782,31</b>
11. Órganos de goberno e dirección	54.218,15	721,79	54.939,94	58.064,24	57.905,84	-2.965,90	57.218,70	687,14
12. Órganos consultivos e de avaliación	15.100,00	0,00	15.100,00	10.062,41	10.062,41	5.037,59	9.967,24	95,17
<b>2. ACTIVIDADES DE AVALIACIÓN DA CALIDADE</b>	<b>805.241,44</b>	<b>4.270,96</b>	<b>809.512,40</b>	<b>639.866,85</b>	<b>639.866,85</b>	<b>169.645,55</b>	<b>599.574,73</b>	<b>40.292,12</b>
20. Gastos de funcionamento	248.801,44	4.270,96	253.072,40	253.072,58	253.072,58	-0,18	247.975,07	5.097,51
21. Avaliación de centros	18.400,00	0,00	18.400,00	12.590,54	12.590,54	5.809,46	12.590,54	0,00
22. Avaliación de títulos	195.200,00	0,00	195.200,00	138.398,89	138.398,89	56.801,11	138.143,89	255,00
23. Avaliación da docencia	2.400,00	0,00	2.400,00	49.316,65	49.316,65	-46.916,65	41.495,26	7.821,39
24. Avaliación do profesorado	74.000,00	0,00	74.000,00	16.196,07	16.196,07	57.803,93	14.793,57	1.402,50
25. Avaliación e análise da I+D+i	172.600,00	0,00	172.600,00	107.677,21	107.677,21	64.922,79	102.432,51	5.244,70
26. Estudos de inserción laboral	83.490,00	0,00	83.490,00	51.821,03	51.821,03	31.668,97	31.350,01	20.471,02
27. Actividades divulgativas e de información	10.350,00	0,00	10.350,00	10.793,88	10.793,88	-443,88	10.793,88	0,00
<b>3. ACTIVIDADES DE COLABORACIÓN EXTERNA</b>	<b>36.361,85</b>	<b>28.277,36</b>	<b>64.639,21</b>	<b>54.942,69</b>	<b>54.942,69</b>	<b>9.696,52</b>	<b>52.872,55</b>	<b>2.070,14</b>
31. Actividades de colaboración con outras institucións	34.461,85	281,18	34.743,03	32.418,88	32.418,88	2.324,15	32.082,63	336,25
32. Actividades de avaliación externas á CA	1.900,00	27.996,18	29.896,18	22.523,81	22.523,81	7.372,37	20.789,92	1.733,89
<b>4. UNIDADE DE XESTIÓN</b>	<b>298.357,42</b>	<b>4.276,61</b>	<b>302.634,03</b>	<b>286.753,93</b>	<b>286.753,93</b>	<b>15.880,10</b>	<b>282.503,94</b>	<b>4.249,99</b>
41. Asuntos económicos	59.897,95	978,66	60.876,61	61.913,94	61.913,94	-1.037,33	60.757,61	1.156,33
42. Servizos informáticos	102.915,75	1.593,75	104.509,50	96.046,96	96.046,96	8.462,54	94.155,83	1.891,13
43. Xestión da calidade interna	20.139,08	281,18	20.420,26	22.374,98	22.374,98	-1.954,72	22.038,74	336,24
44. Asesoría xurídica	11.428,92	0,00	11.428,92	11.430,23	11.430,23	-1,31	11.430,23	0,00
45. Recursos humanos	16.522,78	0,00	16.522,78	9.447,30	9.447,30	7.075,48	9.054,03	393,27
46. Recepción e arquivo	23.111,02	409,42	23.520,44	23.966,94	23.966,94	-446,50	23.493,92	473,02
47. Outros gastos de funcionamento da ACSUG	64.341,92	1.013,60	65.355,52	61.573,58	61.573,58	3.781,94	61.573,58	0,00
<b>TOTAIS</b>	<b>1.209.278,86</b>	<b>37.546,72</b>	<b>1.246.825,58</b>	<b>1.049.690,12</b>	<b>1.049.531,72</b>	<b>197.293,86</b>	<b>1.002.137,16</b>	<b>47.394,56</b>

#### 4.4.- Execución de proxectos de inversión

Durante o exercicio 2015 non se levaron a cabo ningún proxecto de inversión diferente dos propios da actividade da ACSUG.

#### 4.5.- Contratación administrativa

Durante o exercicio 2015 realizáronse, por importe total de 243.309,34 euros, contratacións administrativas por adjudicación directa e procedemento negociado.

A continuación descríbense os principais adjudicatarios e especialmente os que superaron o 5 por 100 do importe total de contratación efectuada no ano e/ou adjudicatarios cuxos contratos superaron acumulativamente o importe de 18.000,00 euros:

ADJUDICATARIOS	IMPORTE	%
Nautalia Viajes, S.L.	32.240,04	13,25%
Costa Este de Turismo, S.L.	37.950,82	15,60%
Instituto Sondaxe, S.L.	29.489,03	12,12%

#### 4.6.- Transferencias e subvencións concedidas

Durante o exercicio 2015 a ACSUG non concedeu transferencia ou subvención ningunha.

#### 4.7.- Convenios

A ACSUG asinou no exercicio 2015 os seguintes convenios:

- “Convenio de colaboración entre a Escola Galega de Administración Pública e o consorcio Axencia para a Calidade do sistema Universitario de Galicia, para o desenvolvemento de actividades de formación, divulgación e Investigación”. Asinado o 2 de xaneiro de 2015.

A finalidade deste convenio é a participación nas actividades da EGAP do persoal dependente da ACSUG, así como a colaboración e o desenvolvemento conxunto de actividades de carácter formativo, divulgador e investigador en materias da competencia das institucións asinantes do mesmo.

- “Convenio específico de colaboración entre a Universidade de Santiago de Compostela e a Axencia para a Calidade do sistema Universitario de Galicia”. Asinado o 2 de xaneiro de 2015.

O obxecto deste convenio é o de establecer os termos relativos para a realización do Estudo da Inserción Laboral dos titulados no SUG 2011-2012.

Establécese unha contraprestación de 13.000,00 euros a favor da USC.

- “Convenio de colaboración entre la Axencia para a Calidade do Sistema Universitario de Galicia y el Grupo Compostela de Universidades para la evaluación de centros e títulos universitarios”. Asinado o 22 de xaneiro de 2015.

O obxecto deste convenio é establecer as condicións da colaboración da ACSUG nun proxecto Tempus IV (EDUCA) para a realización da avaliación online de 4 plans de estudos de Asia Central e a visita a 3 universidades para comprobar a implantación dun máster en pedagogía.

Establécese unha contraprestación 6.000,00 euros que terá que abonar o CGU á ACSUG.



- “Convenio de colaboración entre a Universidade de Santiago de Compostela e a Axencia para a Calidade do Sistema Universitario de Galicia para a realización de prácticas do alumnado do máster universitario en procesos de formación da Facultade de Ciencias da Educación”. Asinado o 9 de abril de 2015.

O obxecto deste convenio específico é establecer as condicións para a realización de prácticas do alumnado do máster universitario en procesos de formación da Facultade de Ciencias da Educación.

- “Convenio de colaboración entre la Agencia de Calidad y Prospectiva Universitaria de Aragón y la Axencia para a Calidade do Sistema Universitario de Galicia para la cooperación en los campos de la evaluación de la calidad, certificación y acreditación”. Asinado o 22 de abril de 2015.

O obxecto do convenio é o de establecer as bases para a para la cooperación nos campos da avaliación da calidade, certificación e acreditación entre a ACPUA e a ACSUG.

- “Anexo VI al Convenio de colaboración entre el consorcio Axencia para a Calidade do Sistema Universitario de Galicia y la Universidad Andina Néstor Cáceres Velásquez para a evaluación de centros universitarios”. Asinado o 4 de setembro de 2015.

O obxecto deste anexo é establecer as estipulacións específicas do proceso de avaliación a realizar pola ACSUG do centro da UANCV: CAP de Medicina Humana.

Establécese unha previsión de gastos de 7.950,00 euros que terá que abonar a UANCV á ACSUG.

- “Anexo V ao Convenio de colaboración entre a Axencia para a Calidade do Sistema Universitario de Galicia (ACSUG) e a Universidade da Coruña (UDC) para a implantación do Programa DOCENTIA de apoio á avaliación da actividade docente do profesorado universitario da UDC”. Asinado o 21 de setembro de 2015.

O obxecto do anexo é regular a colaboración entre a ACSUG e a UDC na implantación e desenvolvemento, no curso 2014-2015 (5ª convocatoria), do procedemento de avaliación da actividade docente do profesorado establecido no marco do Programa DOCENTIA.

O Anexo establece una contraprestación de 55.000,00 euros a favor da ACSUG.

- “Convenio específico de colaboración entre el consorcio Axencia para a Calidade do Sistema Universitario de Galicia y la Universidad de San Martín de Porres para la evaluación del seguimiento de centros universitarios”. Asinado o 25 de setembro de 2015.

O obxecto deste convenio específico é establecer as condicións particulares do proceso de avaliación do seguimento de varios centros universitarios.

Establécese unha previsión de gastos de 21.950,00 euros que terá que abonar a USMP á ACSUG.

- “Anexo VII al Convenio de colaboración entre el consorcio Axencia para a Calidade do Sistema Universitario de Galicia y la Universidad Andina Néstor Cáceres Velásquez para a evaluación de centros universitarios”. Asinado o 26 de novembro de 2015.

O obxecto deste anexo é establecer as estipulacións específicas do proceso de avaliación a realizar pola ACSUG do centro da UANCV: Escuela Profesional de Derecho.

Establécese unha previsión de gastos de 7.950,00 euros que terá que abonar a UANCV á ACSUG.

- “Convenio específico de colaboración entre la Agencia Nacional de Evaluación de la Calidad y Acreditación (ANECA) y la Axencia para a Calidade do Sistema Universitario de Galicia (ACSUG) para la integración del proceso de evaluación para la obtención del sello EUR-ACE® con el procedimiento de renovación de la acreditación para las titulaciones universitarias oficiales de la Comunidad Autónoma de Galicia”. Asinado o 8 de outubro de 2015.

O obxecto do convenio é o de establecer un marco de colaboración e cooperación entre ambas partes ara outorgar a títulos universitarios oficiais de grao ou máster en enxeñería da Comunidade Autónoma de Galicia, que se encontren inscritos no RUCT, a posibilidade de solicitar a avaliación para a obtención

do selo EUR-ACE®, ao mesmo tempo que se desenvolve a avaliación para a renovación da acreditación dos títulos.

- “Convenio específico de colaboración entre la Agencia Nacional de Evaluación de la Calidad y Acreditación (ANECA) y la Axencia para a Calidade do Sistema Universitario de Galicia (ACSUG) para la integración del proceso de evaluación para la obtención del sello EURO-INF con el procedimiento de renovación de la acreditación para las titulaciones universitarias oficiales de la Comunidad Autónoma de Galicia”. Asinado o 8 de outubro de 2015.

O obxecto do convenio é o de establecer un marco de colaboración e cooperación entre ambas partes ara outorgar a títulos universitarios oficiais de grao ou máster en informática da Comunidade Autónoma de Galicia, que se encontren inscritos no RUCT, a posibilidade de solicitar a avaliación para a obtención do selo EURO-INF, ao mesmo tempo que se desenvolve a avaliación para a renovación da acreditación dos títulos.

#### 4.8.- Persoal

Importe das remuneracións devengadas (retribucións e dietas):

CATEGORÍA	NÚMERO PERCEPTORES	IMPORTES
12. Director da ACSUG	1	12.308,30
13. Persoal Laboral	16	378.287,94
<b>TOTAL PERSOAL</b>	<b>17</b>	<b>390.596,24</b>

A ACSUG retribuíu por un importe total de 8.450,00 euros a asistencia ás xuntanzas do Consello de Dirección, da CGIACA e do Consello Asesor<sup>1</sup>.

#### 4.9.- Acredores por operacións pendentes de aplicar ao orzamento

A 31.12.2015 contabilizáronse, por importe de 759,99 euros, acredores por operacións pendentes de aplicar ao orzamento. A súa aplicación ao orzamento sería a seguinte:

CLASIFICACIÓN FUNCIONAL POR PROGRAMAS	IMPORTE
<b>1. ÓRGANOS DA ACSUG</b>	<b>158,40</b>
11. Órganos de goberno e dirección	158,40
<b>4. UNIDADE DE XESTIÓN</b>	<b>601,59</b>
47. Outros gastos de funcionamento da ACSUG	601,59
<b>TOTAIS</b>	<b>759,99</b>

CLASIFICACIÓN ECONÓMICA	IMPORTE
<b>2. GASTOS EN BENS CORRENTES E SERVIZOS</b>	<b>759,99</b>
222. Comunicacións	601,59
226. Gastos diversos	158,40
<b>TOTAIS</b>	<b>759,99</b>

<sup>1</sup> Perciben retribucións por asistencia ás xuntanzas dos órganos da ACSUG aqueles membros que asisten por ser designados para o efecto e non en función do cargo que ocupen.

#### 4.10.- Anticipos de tesouraría

No exercicio 2015 produciuse un anticipo de tesouraría correspondente á concesión dun anticipo de nómina a persoal da ACSUG. O importe do anticipo foi de 6.514,00 euros, quedando un saldo de 3.908,40 euros a 31.12.2015.

#### 4.11.- Obrigas de orzamentos pechados

Evolución durante o exercicio 2015 das obrigas pendentes de pago de exercicios anteriores:

CLASIFICACIÓN FUNCIONAL POR PROGRAMAS	OBRIGAS PDTES. PAGO 01.01.2015	RECTIF. SALDO ENTRANTE E ANULACIÓNS	TOTAL OBRIGAS	PAGAMENTOS REALIZADOS	OBRIGAS PDTES. PAGO 31.12.2015
<b>1. ÓRGANOS DA ACSUG</b>	<b>748,74</b>	<b>0,00</b>	<b>748,74</b>	<b>748,74</b>	<b>0,00</b>
1.1. Órganos de goberno e dirección	683,34	0,00	683,34	683,34	0,00
1.2. Órganos consultivos e de avaliación	65,40	0,00	65,40	65,40	0,00
<b>2. ACTIVIDADES DE AVALIACIÓN DA CALIDADE</b>	<b>12.615,62</b>	<b>0,00</b>	<b>12.615,62</b>	<b>12.615,62</b>	<b>0,00</b>
2.1. Gastos de funcionamento	5.097,52	0,00	5.097,52	5.097,52	0,00
2.3. Avaliación de títulos	3.109,90	0,00	3.109,90	3.109,90	0,00
2.5. Avaliación do profesorado	1.599,75	0,00	1.599,75	1.599,75	0,00
2.6. Avaliación e análise de I+D+i	2.808,45	0,00	2.808,45	2.808,45	0,00
<b>3. ACTIVIDADES DE COLABORACIÓN EXTERNA</b>	<b>5.436,68</b>	<b>0,00</b>	<b>5.436,68</b>	<b>5.436,68</b>	<b>0,00</b>
3.1. Actividades de colaboración con outras institucións	336,25	0,00	336,25	336,25	0,00
3.2. Actividades de avaliación externas ao SUG	5.100,43	0,00	5.100,43	5.100,43	0,00
<b>4. UNIDADE DE XESTIÓN</b>	<b>3.856,71</b>	<b>0,00</b>	<b>3.856,71</b>	<b>3.856,71</b>	<b>0,00</b>
4.1. Asuntos económicos	1.156,32	0,00	1.156,32	1.156,32	0,00
4.2. Servizos informáticos	1.891,13	0,00	1.891,13	1.891,13	0,00
4.3. Xestión da calidade interna	336,24	0,00	336,24	336,24	0,00
4.6. Recepción e arquivo	473,02	0,00	473,02	473,02	0,00
<b>TOTAIS</b>	<b>22.657,75</b>	<b>0,00</b>	<b>22.657,75</b>	<b>22.657,75</b>	<b>0,00</b>

CLASIFICACIÓN ECONÓMICA	OBRIGAS PDTES. PAGO 01.01.2015	RECTIF. SALDO ENTRANTE E ANULACIÓNS	TOTAL OBRIGAS	PAGAMENTOS REALIZADOS	OBRIGAS PDTES. PAGO 31.12.2015
<b>1. GASTOS DE PERSOAL</b>	<b>9.973,82</b>	<b>0,00</b>	<b>9.973,82</b>	<b>9.973,82</b>	<b>0,00</b>
16. Cotas, prestacións e gastos sociais	9.973,82	0,00	9.973,82	9.973,82	0,00
<b>2. GASTOS EN BENS CORRENTES E SERVIZOS</b>	<b>12.683,93</b>	<b>0,00</b>	<b>12.683,93</b>	<b>12.683,93</b>	<b>0,00</b>
227. Traballos realizados por outras empresas e profesionais	12.589,63	0,00	12.589,63	12.589,63	0,00
23. Indemnizacións por razóns do servizo	94,30	0,00	94,30	94,30	0,00
<b>TOTAIS</b>	<b>22.657,75</b>	<b>0,00</b>	<b>22.657,75</b>	<b>22.657,75</b>	<b>0,00</b>

#### 4.12.- Compromisos de gasto con cargo a orzamentos de exercicios posteriores

Unha vez resolto por parte da Amtega a contratación do servizo de rede de telecomunicacións corporativa da Xunta de Galicia [Expte.: 01/2014\_L3], a ACSUG estableceu en 2014 o seguinte compromiso de crédito para o servizo corporativo de telefonía móbil para futuras anualidades:

PERIODO	IMPORTE
01.01.2016 – 31.12.2016	973,10
01.01.2017 – 31.12.2017	1.012,02
01.01.2018 – 28.02.2018	175,41

No exercicio 2015 non se comprometeu gasto ningún con cargo a orzamentos futuros.

### 5.- INFORMACIÓN SOBRE A EXECUCIÓN DO INGRESO PÚBLICO

#### 5.1.- Proceso de xestión

##### A) DEREITOS ORZAMENTARIOS RECOÑECIDOS NETOS

DESCRIPCIÓN	TOTAL DEREITOS RECOÑECIDOS	TOTAL DEREITOS ANULADOS	DEREITOS RECOÑECIDOS NETOS
<b>3. TAXAS, PREZOS E OUTROS INGRESOS</b>	<b>48.635,41</b>	<b>75,00</b>	<b>48.560,41</b>
301. Taxas por servizos administrativos	5.255,48	75,00	5.180,48
399. Ingresos diversos	43.379,93	0,00	43.379,93
<b>4. TRANSFERENCIAS CORRENTES</b>	<b>1.199.663,60</b>	<b>0,00</b>	<b>1.199.663,60</b>
410. Da Administración xeral da CA	1.199.663,60	0,00	1.199.663,60
<b>5. INGRESOS PATRIMONIAIS</b>	<b>373,65</b>	<b>0,00</b>	<b>373,65</b>
520. Xuros de contas bancarias	373,65	0,00	373,65
<b>TOTAIS</b>	<b>1.248.672,66</b>	<b>75,00</b>	<b>1.248.597,66</b>

##### A.1) Dereitos orzamentarios recoñecidos

DESCRIPCIÓN	CONTRAIDO PREVIO		CONTRAIDO SIMULTANEO		TOTAL DEREITOS RECOÑECIDOS
	INGRESO DIRECTO	INGRESO RECIBO	AUTOLIQUID.	SEN CONTRAIDO PREVIO	
<b>3. TAXAS, PREZOS E OUTROS INGRESOS</b>	<b>43.379,93</b>	<b>0,00</b>	<b>5.255,48</b>	<b>0,00</b>	<b>48.635,41</b>
301. Taxas por servizos administrativos	0,00	0,00	5.255,48	0,00	5.255,48
399. Ingresos diversos	43.379,93	0,00	0,00	0,00	43.379,93
<b>4. TRANSFERENCIAS CORRENTES</b>	<b>1.199.663,60</b>	<b>0,00</b>	<b>0,00</b>	<b>0,00</b>	<b>1.199.663,60</b>
410. Da Administración xeral da CA	1.199.663,60	0,00	0,00	0,00	1.199.663,60
<b>5. INGRESOS PATRIMONIAIS</b>	<b>0,00</b>	<b>0,00</b>	<b>0,00</b>	<b>373,65</b>	<b>373,65</b>
520. Xuros de contas bancarias	0,00	0,00	0,00	373,65	373,65
<b>TOTAIS</b>	<b>1.243.043,53</b>	<b>0,00</b>	<b>5.255,48</b>	<b>373,65</b>	<b>1.248.672,66</b>

##### B) RECADACIÓN NETA

DESCRIPCIÓN	RECADACIÓN TOTAL	DEVOLUCIÓN DE INGRESO	RECADACIÓN NETA
<b>3. TAXAS, PREZOS E OUTROS INGRESOS</b>	<b>46.010,41</b>	<b>75,00</b>	<b>45.935,41</b>
301. Taxas por servizos administrativos	5.255,48	75,00	5.180,48
399. Ingresos diversos	40.754,93	0,00	40.754,93
<b>4. TRANSFERENCIAS CORRENTES</b>	<b>1.199.663,60</b>	<b>0,00</b>	<b>1.199.663,60</b>
410. Da Administración xeral da CA	1.199.663,60	0,00	1.199.663,60
<b>5. INGRESOS PATRIMONIAIS</b>	<b>373,65</b>	<b>0,00</b>	<b>373,65</b>
520. Xuros de contas bancarias	373,65	0,00	373,65
<b>TOTAIS</b>	<b>1.246.047,66</b>	<b>75,00</b>	<b>1.245.972,66</b>

C) Dereitos cancelados.

No exercicio 2015 non se produciron cancelacións de dereitos.

### 5.2.- Devolucións de ingresos

No exercicio 2015 produciuse unha devolución de ingresos, por importe de 75,00 euros, como consecuencia á estimación dunha solicitude de devolución do pagamento dunha taxa por servizos administrativos, polo que se anulou a liquidación correspondente e procedeuse a súa devolución.

### 5.3.- Transferencias e subvencións recibidas

TRANSFERENCIAS RECIBIDAS	IMP. CONCEDIDO PDTE. DE LIQUIDAR A 01.01.2015	IMP. CONCEDIDO NO EJERCICIO	IMP. LIQUIDADO NO EJERCICIO	IM. CONCEDIDO PDTE. DE LIQUIDAR A 31.12.2105
Consellería de Cultura, Educación e O.U.	0,00	1.200.000,00	1.199.663,60	0,00
<b>TOTAL</b>	<b>0,00</b>	<b>1.200.000,00</b>	<b>1.199.663,60</b>	<b>0,00</b>

O 21.12.2010 asinou se o acordo sobre o Plan de Financiamento do Sistema Universitario de Galicia 2011-2015. Este acordo establece unha achega para o mantemento da ACSUG que actualmente é transferida pola Consellería de Cultura, Educación e Ordenación Universitaria.

### 5.4.- Taxas, prezos públicos, prezos privados e outros ingresos

#### ▪ *Taxas por servizos administrativos*

Os ingresos netos por taxas deste exercicio ascenderon a 5.180,48 euros.

#### ▪ *Outros ingresos*

No exercicio 2015, a ACSUG recoñeceu ingresos por importe total de 42.579,93 euros por servizos prestados ao Grupo Compostela de Universidades, á Universidad de Oviedo, á Universidad de San Martín de Porres e á Universidad Andina Nestor Cáceres Velásquez:

- Colaboración da ACSUG co Grupo Compostela de Universidades nun proxecto Tempus IV (EDUCA) para a avaliación de centros e títulos universitarios.  
Os ingresos alcanzaron o importe de 4.958,68 euros
- Valoración de méritos individuais do persoal investigador contratado non permanente e interino da Universidad de Oviedo. A contraprestación alcanzou o importe de 2.625,00 euros. Este importe está pendente de cobro a 31.12.2015.
- Avaliación, certificación e seguimento de centros da Universidad de San Martín de Porres.  
A contraprestación alcanzou o importe de 20.562,50 euros.
- Avaliación e certificación de centros da Universidad Andina Nestor Cáceres Velásquez.  
A contraprestación alcanzou o importe de 14.433,75 euros.

A ACSUG recoñeceu ingresos por 800,00 euros pola participación no encontro "FABOTO NVAO Peer Learning Event".

### 5.5.- Aplicación do remanente de tesouraría

En aplicación do disposto no artigo 4.3 da Orde da Consellería de Facenda do 30 de maio de 2014 pola que se ditan instrucións para a elaboración dos orzamentos xerais da Comunidade Autónoma de Galicia para o ano 2015, a ACSUG non incorporou o remanente de tesouraría a 31.12.2014 (76.638,82 euros) ao orzamento do exercicio 2015.

### 5.6.- Dereitos a cobrar de orzamentos pechados

A 31.12.2015 non existen dereitos a cobrar de orzamentos pechados.

### 5.7.- Desenvolvemento dos compromisos de ingreso

EXPLICACIÓN	COMPROMISOS CONCERTADOS		COMPROMISOS REALIZADOS	COMPROMISOS PDTES. REALIZAR A 31.12.2015
	ORZAMENTOS PECHADOS	NO EXERCICIO		
<b>3. TAXAS, PREZOS E OUTROS INGRESOS</b>	<b>25.040,00</b>	<b>106.489,16</b>	<b>48.635,41</b>	<b>81.875,00</b>
301. Taxas por servizos administrativos	0,00	5.255,48	5.255,48	0,00
399. Ingresos diversos	25.040,00	101.233,68	43.379,93	81.875,00
<b>4. TRANSFERENCIAS CORRENTES</b>	<b>0,00</b>	<b>1.200.000,00</b>	<b>1.199.663,60</b>	<b>0,00</b>
410. Da Administración xeral da Comunidade Autónoma	0,00	1.200.000,00	1.199.663,60	0,00
<b>5. INGRESOS PATRIMONIAIS</b>	<b>0,00</b>	<b>373,65</b>	<b>373,65</b>	<b>0,00</b>
520. Xuros de contas bancarias	0,00	373,65	373,65	0,00
<b>TOTAIS</b>	<b>25.040,00</b>	<b>1.306.862,81</b>	<b>1.248.672,66</b>	<b>81.875,00</b>

### 6.- GASTOS CON FINANCIAMENTO AFECTADO

No presente exercicio non é de aplicación esta información para a ACSUG.

## 7.- INFORMACIÓN SOBRE O INMOBILIZADO NON FINANCEIRO

### 7.1.- Inmobiliado inmaterial

Información sobre as variacións (altas e baixas) do inmovilizado inmaterial producidas durante o exercicio 2015.

#### BAIXAS DO INMOBILIZADO INMATERIAL NO EXERCICIO 2015

CONTA	CÓDIGO INVENTARIO	DESCRIPCIÓN	SITUACIÓN	DATA ALTA	DATA BAIXA	COSTE ADQUISICIÓN	AMORTIZ. A 31.12.2015
215	2150005	XSL Formater (PDF)	---	19-12-07	31-12-15	1.740,00	1.740,00
<b>TOTAL INMOBILIZADO INMATERIAL</b>						<b>1.740,00</b>	<b>1.740,00</b>

#### DETALLE DO INMOBILIZADO INMATERIAL DESDE O INICIO DA ACTIVIDADE

CONTA	CONCEPTO	VALOR A A 31.12.2014	VARIACIONES 2015		VALOR A 31.12.15	AMOR. ACUM. A 31.12.2015	VALOR NETO CONTABLE
			ALTAS	BAIXAS			
215	Aplicacións informáticas	200.351,23	0,00	1.740,00	198.611,23	197.830,14	781,09
<b>TOTAL INMOBILIZADO INMATERIAL</b>		<b>200.351,23</b>	<b>0,00</b>	<b>1.740,00</b>	<b>198.611,23</b>	<b>197.830,14</b>	<b>781,09</b>

**7.2.- Inmobiliado material**

Información sobre as variacións (altas e baixas) do inmobiliado material producidas durante o exercicio 2015.

**ALTAS DO INMOBILIZADO MATERIAL NO EXERCICIO 2015**

CONTA	CÓDIGO INVENTARIO	DESCRIPCIÓN	SITUACIÓN	DATA ALTA	DATA BAIXA	COSTE ADQUISICIÓN	AMORTIZ. A 31.12.2015
222	2220005	Instalación rede de datos	ACSUG	27-04-15	---	2.303,82	187,84
226	2260138	Estantería metálica - 5 estantes - 237*100*30	ACSUG	27-04-15	---	203,28	13,81
	2260139	Estantería metálica - 7 estantes - 250*100*30	ACSUG	27-04-15	---	169,40	11,51
	2260140	Estantería metálica - 7 estantes - 250*80*30	ACSUG	27-04-15	---	162,14	11,01
	2260141	Pregadora de cartas - Ideal 8305	ACSUG	29-05-15	---	712,69	63,26
227	2270126	Portátil Thosiba Portege R30-A-17E 13,3"	ACSUG	16-06-15	---	908,00	123,14
	2270127	Portátil Thosiba Portege R30-A-17E 13,3"	ACSUG	16-06-15	---	908,00	123,14
	2270128	Portátil Thosiba Portege R30-A-17E 13,3"	ACSUG	16-06-15	---	908,00	123,14
	2270129	Portátil Thosiba Portege R30-A-17E 13,3"	ACSUG	16-06-15	---	908,00	123,14
<b>TOTAL INMOBILIZADO MATERIAL</b>						<b>7.183,33</b>	<b>779,99</b>

**DETALLE DO INMOBILIZADO MATERIAL DESDE O INICIO DA ACTIVIDADE**

CONTA	CONCEPTO	VALOR A A 31.12.2014	VARIACIONES 2015		VALOR A 31.12.15	AMOR. ACUM. A 31.12.2015	VALOR NETO CONTABLE
			ALTAS	BAIXAS			
222	Instalacións técnicas	7.497,75	2.303,82	0,00	9.801,57	7.254,85	2.546,72
224	Ferramentas	189,46	0,00	0,00	189,46	189,46	0,00
226	Moblaxe	50.396,36	1.247,51	0,00	51.643,87	44.123,39	7.520,48
227	Equipos para porcesos de información	83.319,07	3.632,00	0,00	86.951,07	61.775,44	25.175,63
<b>TOTAL INMOBILIZADO MATERIAL</b>		<b>141.402,64</b>	<b>7.183,33</b>	<b>0,00</b>	<b>148.585,97</b>	<b>113.343,14</b>	<b>35.242,83</b>



**8.- INFORMACIÓN SOBRE OS INVESTIMENTOS REAIS**

No presente exercicio non é de aplicación esta información para a ACSUG.

**9.- INFORMACIÓN SOBRE O ENDEBEDAMENTO**

No presente exercicio non é de aplicación esta información para a ACSUG.

**10.- EXISTENCIAS**

Non é de aplicación esta información para a ACSUG.

**11.- OUTRA INFORMACIÓN**

- Proposta de distribución do resultado económico:

O beneficio do exercicio é unha magnitude contable que ten a súa orixe nos diferentes criterios de imputación aplicables ás partidas de ingresos e gastos, por mandato imperativo do PXCP; así como do hipotético exceso ou non aplicación das subvencións e transferencias aos seus correspondentes capítulos orzamentarios.

Os 189.222,98 euros (aforro) que constitúen o resultado do exercicio 2015 destínanse a aumentar a conta de patrimonio.

- Actualmente estase a estudar a posibilidade de solicitar á Dirección Xeral de Planificación e Orzamentos a incorporación do remanente de tesouraría a 31.12.2015 (275.704,76 euros).

- De conformidade co establecido na Disposición Adicional Decimocuarta da Lei 44/2002 de 22 de novembro, de Medidas de Reforma do Sistema Financeiro, os gastos referidos, correspondentes ao exercicio ascenden a 3.200,00 euros (sen IVE).

**12.- BASES DE PRESENTACIÓN E NORMAS DE VALORACIÓN****12.1.- Bases de presentación das contas anuais**

- *Imaxe fiel*

As contas anuais son formuladas polo director da ACSUG e sometidas ás consideracións do Consello de Dirección para a súa aprobación. Preparáronse a partir dos rexistros contables da ACSUG e preséntanse de acordo co Plan Xeral de Contabilidade Pública de Galicia (PXCPG)<sup>2</sup>, de forma que mostran a imaxe fiel do patrimonio, da situación financeira, do resultado económico-patrimonial e da execución do orzamento da ACSUG.

O PXCPG, aplicado na elaboración destas contas anuais do exercicio 2015, aprobouse por Orde do conselleiro de Economía e Facenda de 28 de novembro de 2001, sendo de aplicación a partir do 01.01.2002.

<sup>2</sup> Non é de aplicación o Plan Xeral de Contabilidade Pública, aprobado pola Orden EHA/1037/2010 do Ministerio de Economía e Facenda, de 13 de abril, porque as competencias sobre o Plan de contabilidade pública de Galicia correspóndenlle ao Conselleiro de Economía e Facenda (artigo 111 do Decreto lexislativo 1/1999, do 7 de outubro, polo que se aproba o texto refundido da Lei de réxime financeiro e orzamentario de Galicia).

- *Principios contables aplicados*

Para a elaboración das contas anuais seguíronse os principios contables establecidos na parte primeira do PXCPG, aplicando as normas de valoración que os desenvolven e que se detallan no apartado 12.2 desta memoria.

- *Comparación da información*

As cifras do exercicio 2015, preséntanse comparativamente coas do exercicio anterior, cumprindo co principio de uniformidade.

## 12.2.- Normas de valoración

As normas de valoración desenvolven os principios contables, contendo os criterios e regras de aplicación a operacións ou feitos económicos, así como a diversos elementos patrimoniais.

As principais normas de valoración empregadas pola ACSUG na elaboración das contas anuais do exercicio 2015, de acordo co establecido na parte quinta do PXCPG, foron as seguintes:

- *Inmobilizacións inmateriais*

Corresponden, fundamentalmente, a aplicacións informáticas que se atopan valoradas polo seu prezo de adquisición e que se amortizan linealmente nun período de tres anos.

- *Inmobilizacións materiais*

Figuran rexistradas polo seu prezo de adquisición ou custo de produción, amortizándose de acordo cos criterios que se indican máis adiante, e considerando, no seu caso, as correccións valorativas que deban efectuarse de producirse diminucións de valor de carácter irreversible.

Os custos de ampliación, modernización ou melloras que representan un aumento da produtividade, capacidade ou eficiencia, ou un alargamento da vida útil dos bens, capitalízanse como maior custo dos mesmos.

O inmovilizado material amortízase seguindo o método lineal, estimando un valor residual nulo, distribuindo o custo dos activos entre os anos de vida útil estimada, segundo o seguinte cadro:

NATUREZA DOS BENS	% AMORT.
Instalacións Técnicas	5 - 12
Moblaxe	10 - 15
Equipos para procesos de información	25

Os gastos de conservación e mantemento cárganse á conta de perdas e ganancias do exercicio no que se incorren.

- *Débedas*

As débedas contabilízanse polo seu valor de reembolso. No seu caso, a diferenza entre este valor e a cantidade recibida contabilízase separadamente no activo baixo o epígrafe "Gastos a distribuír en varios exercicios" e se imputa anualmente aos resultados seguindo un criterio financeiro.

- *Clasificación a corto e longo prazo*

A clasificación entre corto e longo prazo realízase tendo en conta o prazo previsto para o vencemento, venta ou cancelación das obrigas e dereitos da ACSUG.

Considérase longo prazo cando é superior a un ano contado a partir da data de peche do exercicio.

- *Ingresos e gastos*

A imputación temporal dos ingresos e gastos efectúase en función da corrente real de bens e servizos que os mesmos representan, con independencia do momento en que se produza a corrente monetaria ou financeira derivada deles.

Os gastos e ingresos que aparezan da execución do orzamento impútanse cando, de acordo co procedemento establecido en cada caso, se diten os correspondentes actos administrativos.

De acordo coa normativa contable aplicable, as transferencias e subvencións recibidas, sexan correntes ou de capital abóanse a resultados no momento no que se reciben.

Santiago de Compostela, 31 de marzo de 2016

O director da ACSUG

J. Eduardo López Pereira