

Seguimiento y análisis de la inserción laboral de la población titulada en Másteres en el Sistema Universitario de Galicia (SUG)

M^a Carmen Fernández Montes

Técnica de Programas ACSUG

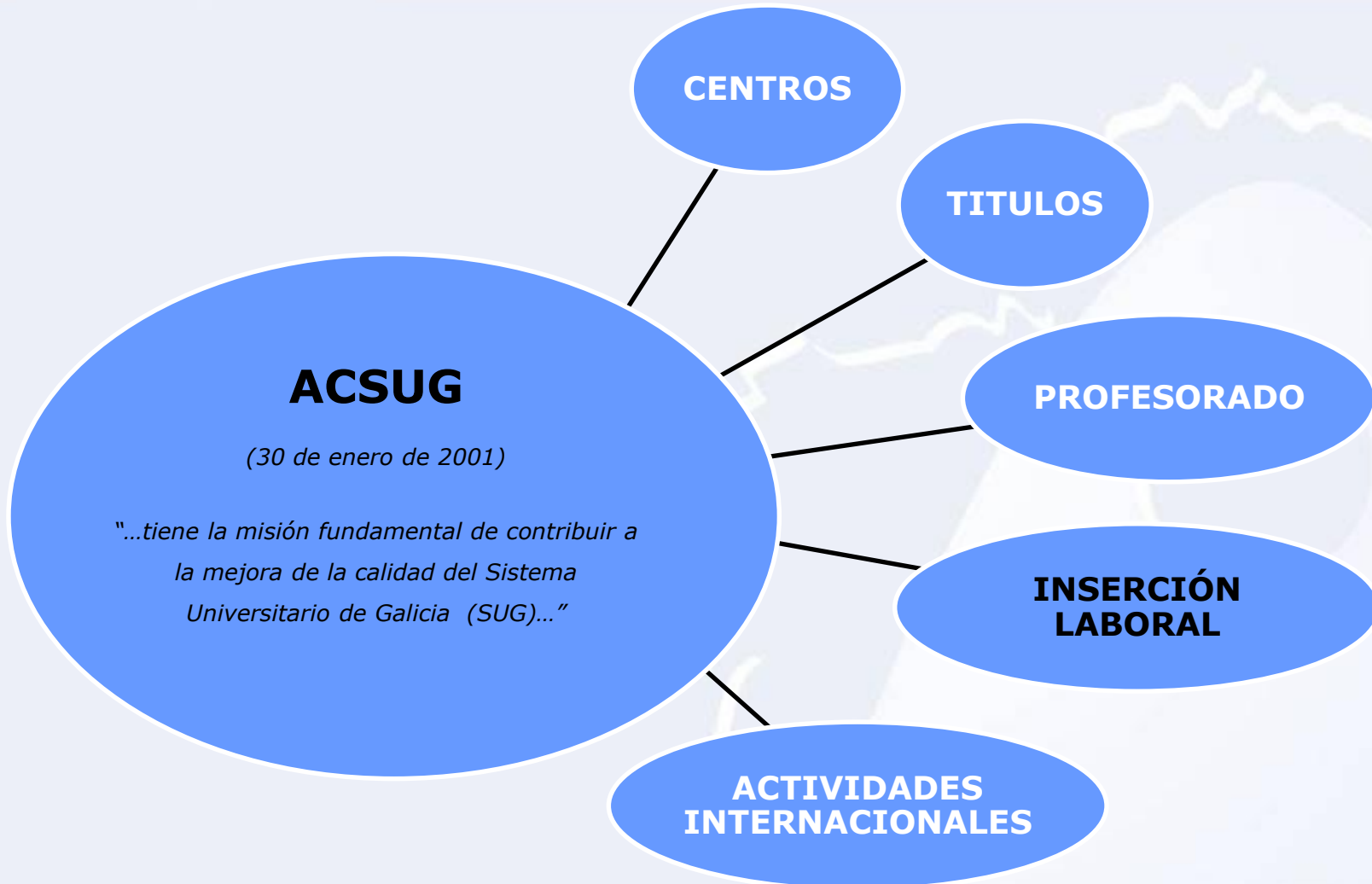
insercion.laboral@acsug.es

mari.montes@acsug.es



- 1. Axencia para a Calidade do Sistema Universitario de Galicia (ACSUG)**
- 2. Estudos de la inserción laboral de la población titulada en el Sistema Universitario de Galicia (SUG)**
- 3. Seguimiento y Análisis de la inserción laboral de la población titulada en Másteres en el SUG**







Datos técnicos

| | EILMasteres0910 | EILMasteres1011 | EILMasteres1112 | EILMasteres1213 | EILMasteres1314 |
|-------------------------|-----------------|------------------|------------------|--------------------|-----------------|
| POBLACIÓN | 1.633 | 2.099 | 2.728 | 2.432 | 2.926 |
| MUESTRA | 1.261 | 1.526 | 1.907 | 1.723 | 1.867 |
| % | 77,22% | 72,70% | 69,90% | 70,85% | 63,81% |
| ERROR | +/-1,32% | +/-1,31% | +/-1,23% | +/-1,27% | +/-1,36% |
| TRABAJO DE CAMPO | mayo-junio 2013 | junio-julio 2014 | junio-julio 2015 | febrero-marzo 2016 | diciembre 2017 |

Población: titulados universitarios en **Másteres** en el **SUG**

Muestreo: estudio exhaustivo

Error máximo absoluto alcanzado: entre +/- 1,23% y el +/-1,27%
nivel de confianza 95%

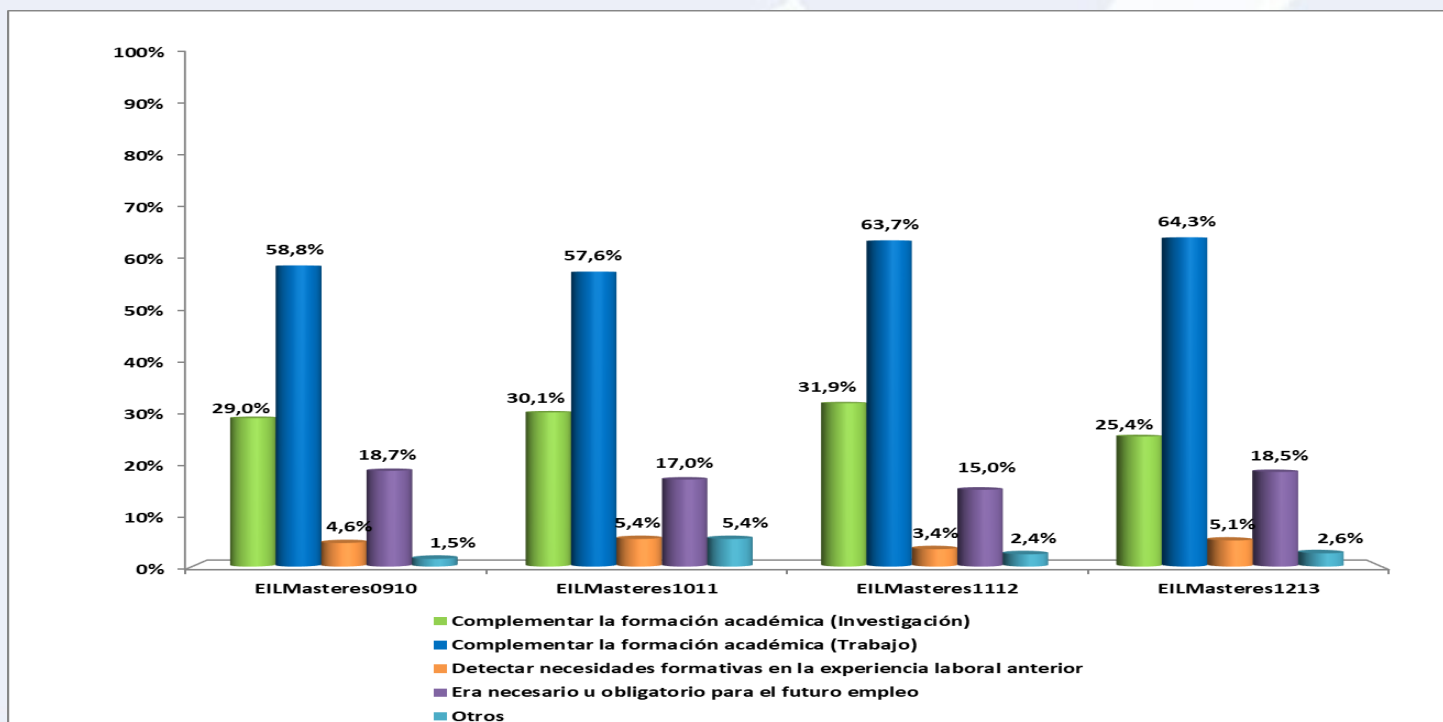
Trabajo de campo: encuesta telefónica (C.A.T.I.)



3. POBLACIÓN TITULADA EN MÁSTERES

Motivación

| Motivación | EILMasters0910 | EILMasters1011 | EILMasters1112 | EILMasters1213 |
|--|----------------|----------------|----------------|----------------|
| Complementar la formación académica (investigación) | 29,0% | 30,1% | 31,9% | 25,4% |
| Complementar la formación académica (trabajo) | 58,8% | 57,6% | 63,7% | 64,3% |
| Detectar necesidades formativas en la experiencia laboral anterior | 4,6% | 5,4% | 3,4% | 5,1% |
| Era necesario u obligatorio para el futuro empleo | 18,7% | 17,0% | 15,0% | 18,5% |
| Otros | 1,5% | 5,4% | 2,4% | 2,6% |



3. POBLACIÓN TITULADA EN MÁSTERES

EILMasteres112: Motivación por ramas de conocimiento

| Motivación | Artes y Humanidades | Ciencias | Ciencias de la Salud | Ciencias Sociales y Jurídicas | Ingeniería y Arquitectura | SUG |
|--|---------------------|----------|----------------------|-------------------------------|---------------------------|--------------|
| Complementar la formación académica (investigación) | 54,0% | 57,3% | 49,5% | 20,0% | 26,9% | 31,9% |
| Complementar la formación académica (trabajo) | 54,7% | 49,1% | 53,6% | 65,7% | 76,8% | 63,7% |
| Detectar necesidades formativas en la experiencia laboral anterior | 3,1% | 3,2% | 1,8% | 3,7% | 4,0% | 3,4% |
| Era necesario u obligatorio para el futuro empleo | 3,1% | 3,2% | 3,6% | 27,0% | 4,0% | 15,0% |
| Otros | 4,3% | 2,7% | 2,7% | 1,7% | 2,9% | 2,4% |

Por ramas de conocimiento, el motivo de **complementar la formación académica para obtener una mayor especialización en el mercado de trabajo** es mayoritariamente en las ramas de Ingeniería y Arquitectura (76,8%), Ciencias de la Salud (53,6%) y Ciencias Sociales y Jurídicas (65,7%).

Destacan las ramas de conocimiento de Artes y Humanidades (54,0%) y Ciencias (57,3%) donde existen unos mayores porcentajes que señalan como motivo principal **complementar la formación de cara a la investigación.**

Actividad laboral previa a la realización del Máster y en el momento de comenzar el Máster

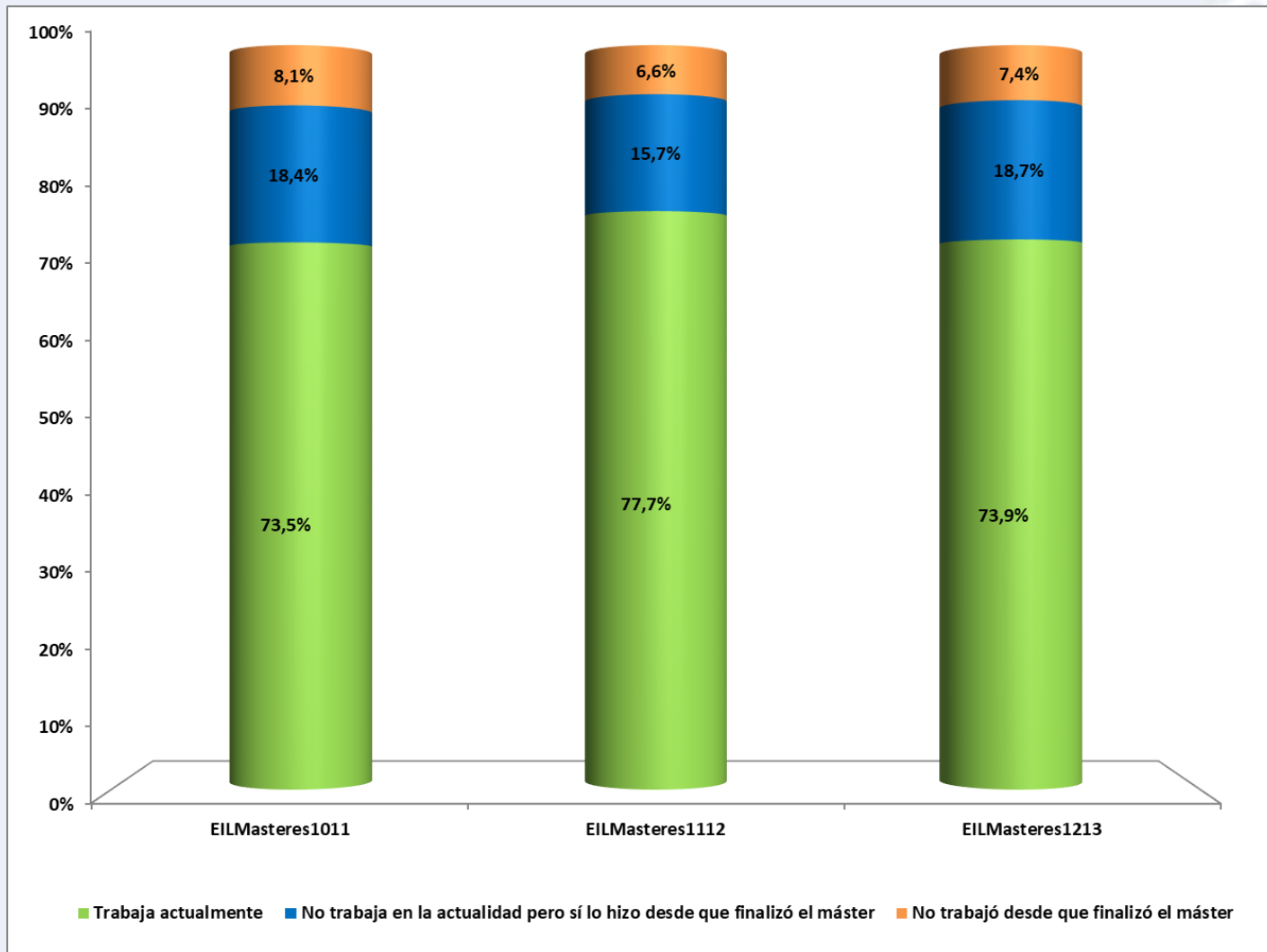
| | Ni trabajó ni buscó empleo | Buscó empleo y no lo encontró | Trabajó | No trabajaba al iniciar el máster | Dejó el trabajo para cursar el máster | Simultaneó trabajo y máster |
|-----------------------|----------------------------|-------------------------------|---------|-----------------------------------|---------------------------------------|-----------------------------|
| EILMateres0910 | 28,7% | 9,1% | 62,2% | 28,8% | 6,1% | 65,1% |
| EILMateres1011 | 23,2% | 8,5% | 68,3% | 33,7% | 4,7% | 61,6% |
| EILMateres1112 | 26,4% | 10,1% | 63,6% | 28,8% | 10,3% | 60,9% |
| EILMateres1213 | 25,7% | 16,1% | 58,2% | 35,4% | 4,4% | 60,2% |

Alrededor del 60% de la población titulada en másteres ya **trabajaba con anterioridad a la realización del máster**.

Así como **simultanearon trabajo y máster** aproximadamente el 60% de la población titulada en máster.



Actividad laboral posterior al máster

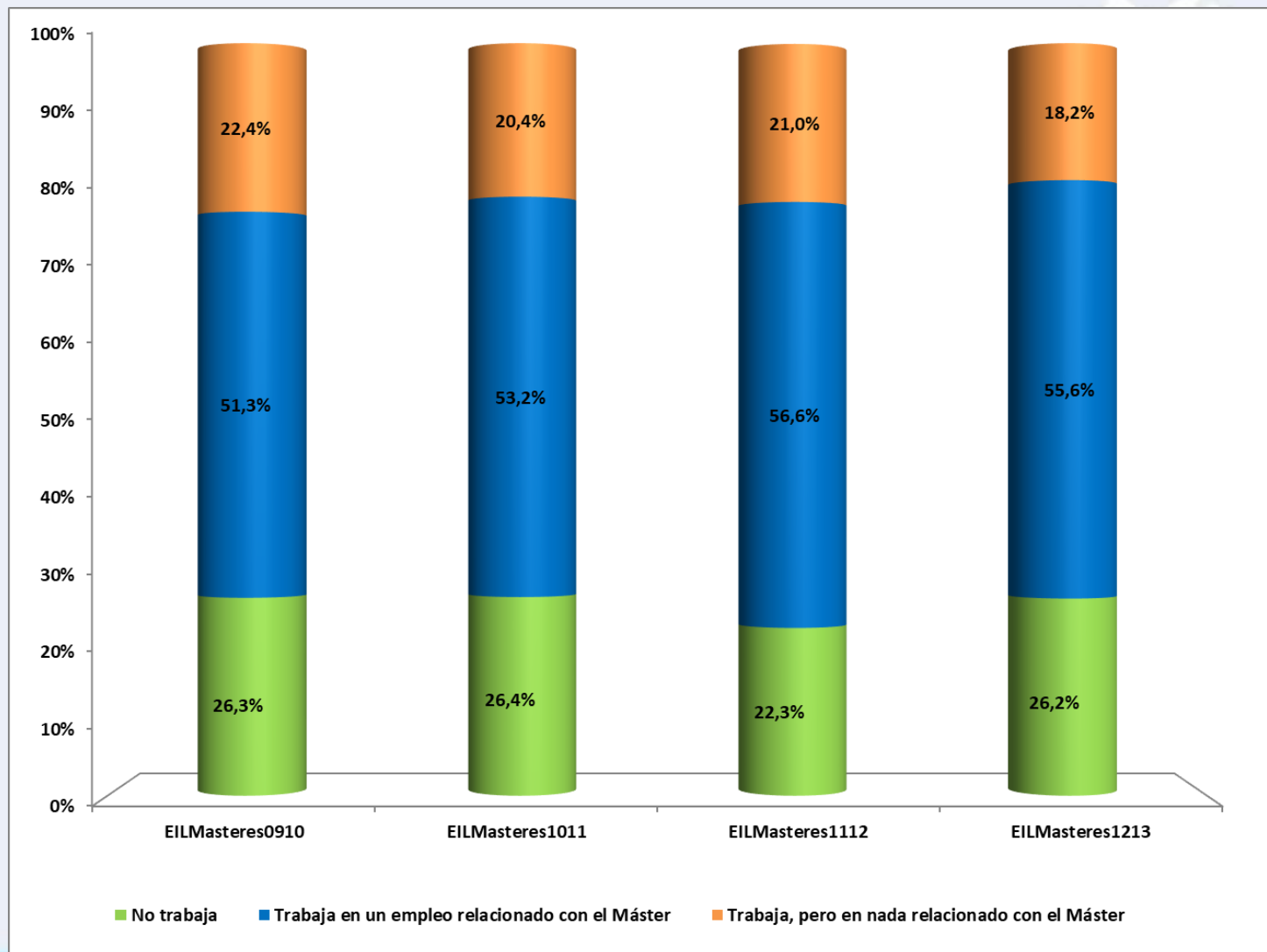


Más del 90% de la población titulada en másteres **trabajaron en algún momento desde que terminaron el máster.**

Aproximadamente **un 75% trabaja actualmente** (en el momento de realizar la encuesta).

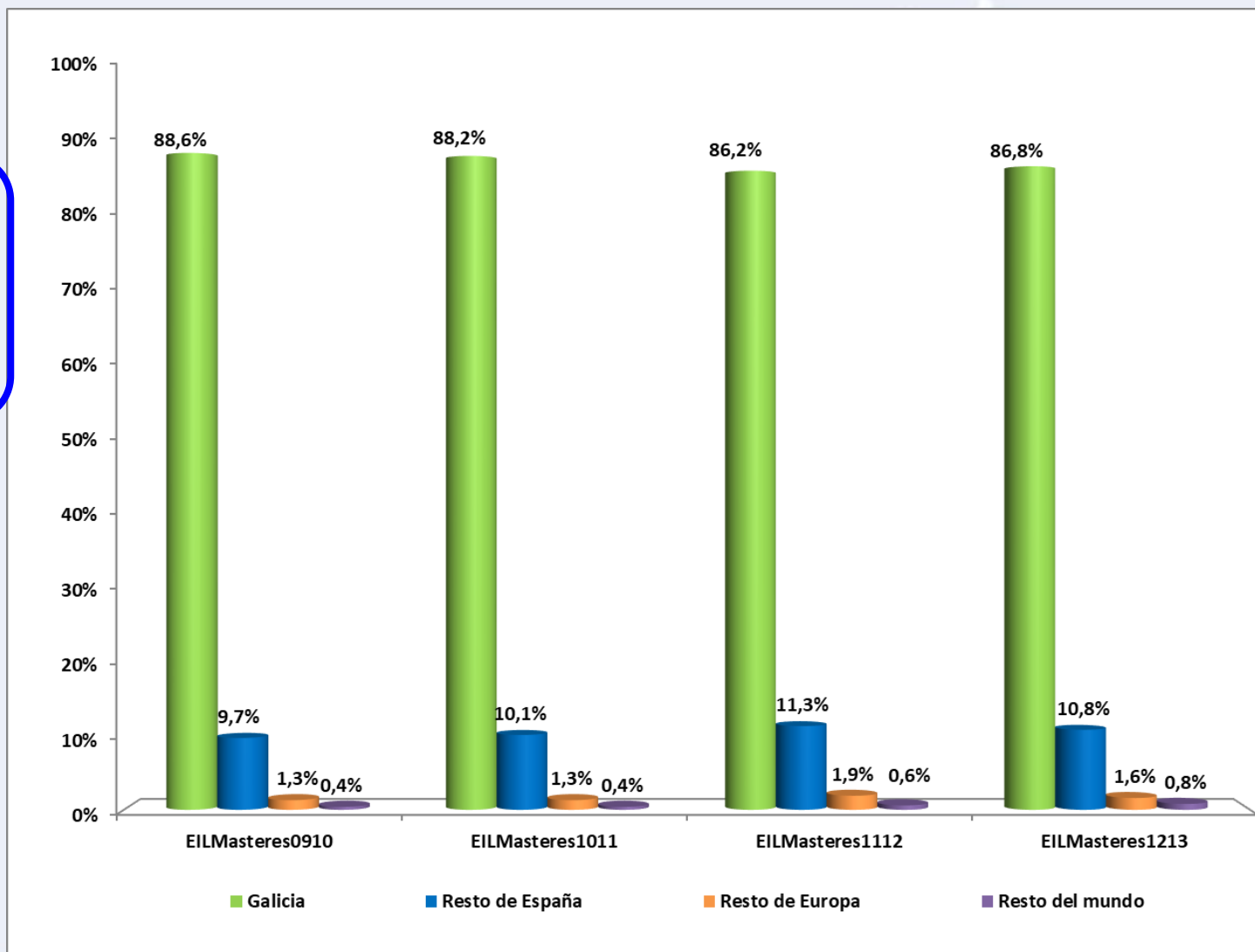


Situación actual (en el momento de realizar la encuesta)



Lugar de trabajo (en el momento de realizar la encuesta)

La mayoría de la población titulada en másteres en el **SUG trabaja en Galicia.**



Competencias requeridas en el mercado laboral

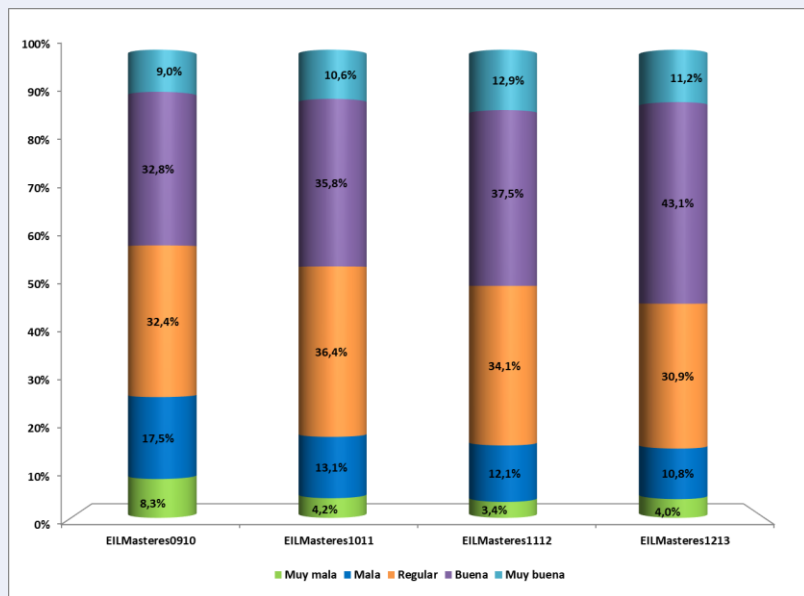
| | EILMasteres0910 | EILMasteres1011 | EILMasteres1112 | EILMasteres1213 |
|--|-----------------|-----------------|-----------------|-----------------|
| Capacidad de asumir responsabilidades | 4,36 | 4,39 | 4,40 | 4,46 |
| Capacidad de resolver problemas | 4,36 | 4,39 | 4,39 | 4,44 |
| Comunicación oral/escrita | --- | 4,35 | 4,39 | 4,41 |
| Adaptabilidad | --- | 4,35 | 4,36 | 4,40 |
| Planificación | --- | 4,29 | 4,26 | 4,29 |
| Iniciativa | --- | 4,20 | 4,24 | 4,30 |
| Capacidad de trabajo en equipo | 4,12 | 4,16 | 4,17 | 4,18 |
| Conocimientos de idiomas | 4,03 | 4,15 | 4,15 | 4,15 |
| Conocimientos de informática | 4,06 | 4,11 | 4,12 | 4,08 |
| Creatividad | --- | 3,86 | 3,84 | 3,81 |

Las **competencias más valoradas** por la población titulada en Máster son la **capacidad de asumir responsabilidades**, la **capacidad de resolver problemas** y la **comunicación oral/escrita**.

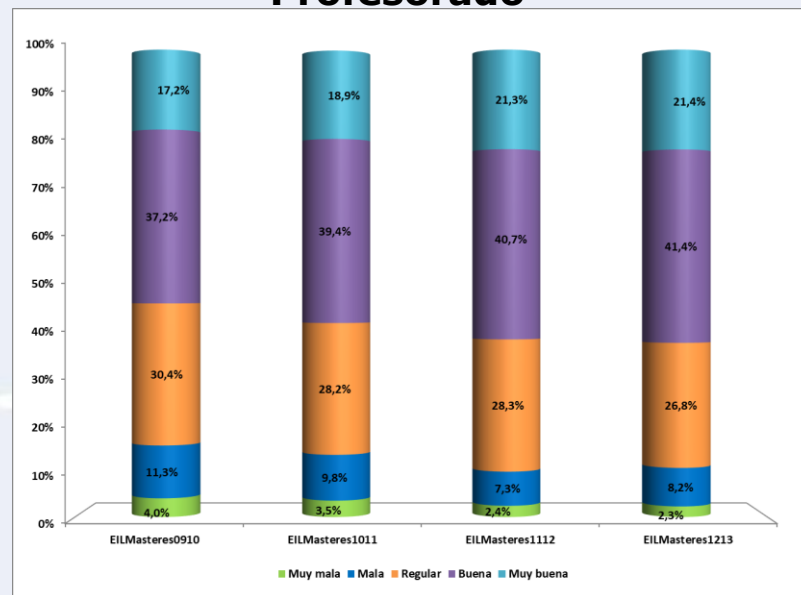


3. POBLACIÓN TITULADA EN MÁSTERES

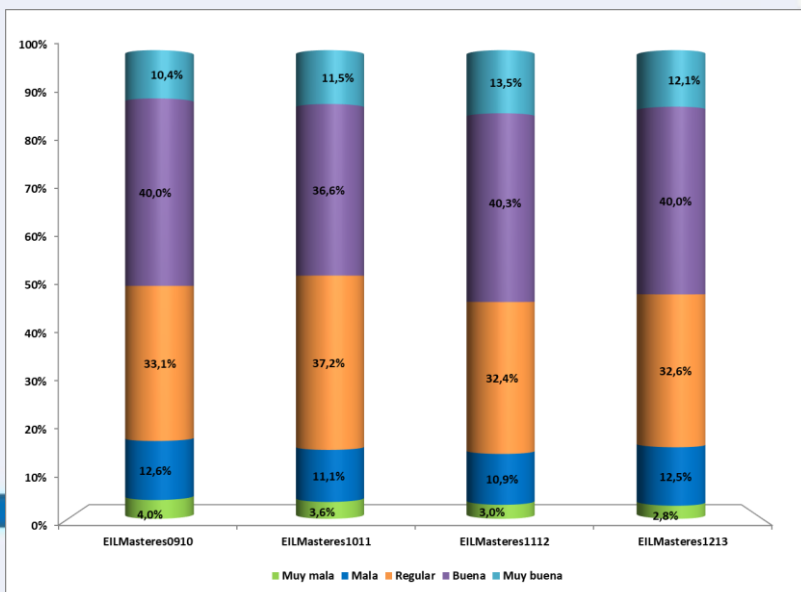
Planificación del máster



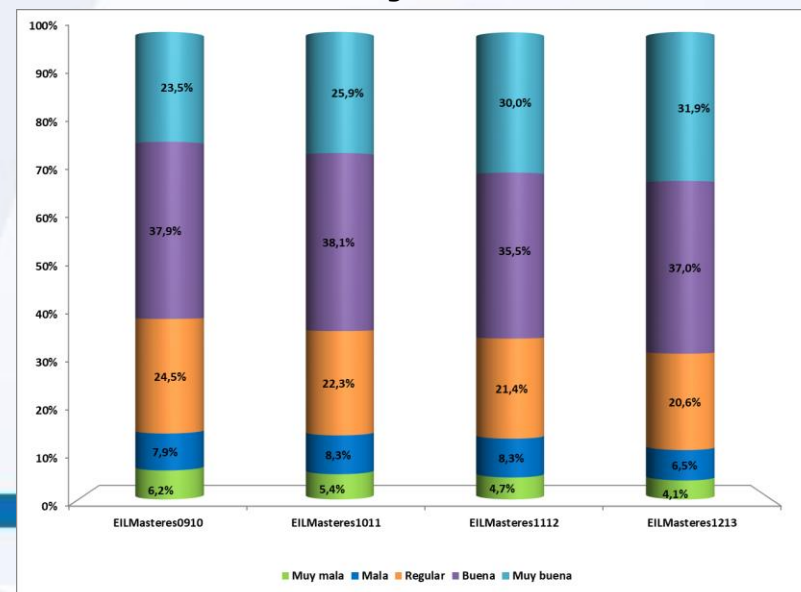
Profesorado



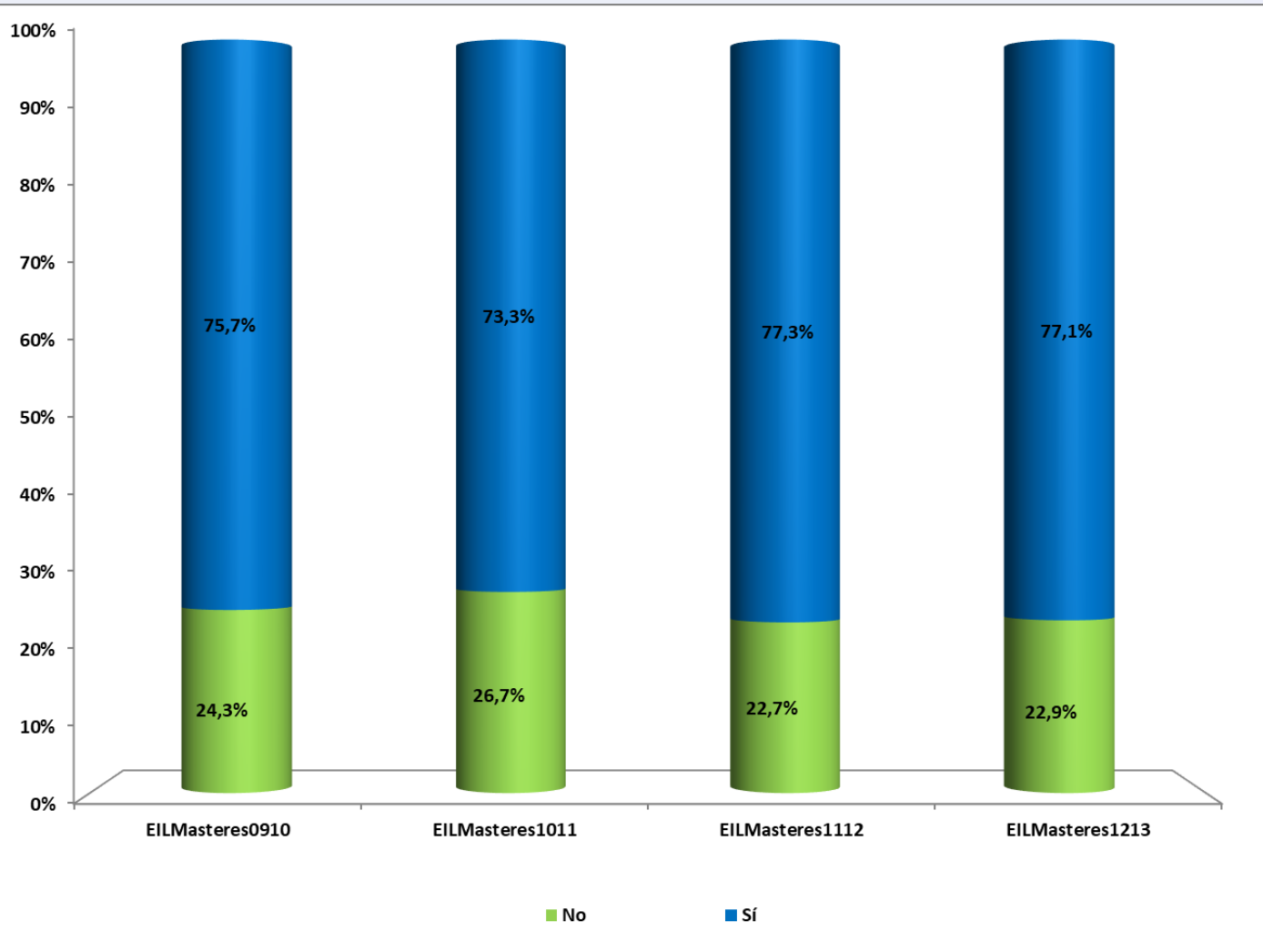
Competencias



Trabajo Fin de Máster



Valoración global



La población titulada en Másteres en el **SUG** **está satisfecha con el máster cursado.**

Entre el 73% y el 77% **volverían a realizar el máster.**



GRACIAS POR SU ATENCIÓN



insercion.laboral@acsug.es

www.acsug.es/gl/insercion