

***“Estudo da Inserción Laboral dos
Titulados Universitarios no
SUG 2009-2010 ”
(EIL0910)***

Santiago, 19 de xuño de 2014



“Estudo da inserción laboral dos titulados no Sistema Universitario de Galicia 2009-2010” (EIL0910)

(enquisa realizada en decembro de 2012)



VERSIÓN:
Galego
Castellano
Inglés

Comparativa cos estudos anteriores

Analise da evolución dos aspectos máis importantes do proceso de inserción laboral dos titulados nos últimos estudos: evolución desde o EIL0103 ata o EIL0910

Resultados do estudo da inserción laboral dos titulados no

SUG 2009-2010

(enquisa realizada en decembro de 2012)

Resultados acadados na última enquisa de inserción laboral realizada aos titulados no curso académico 2009-2010

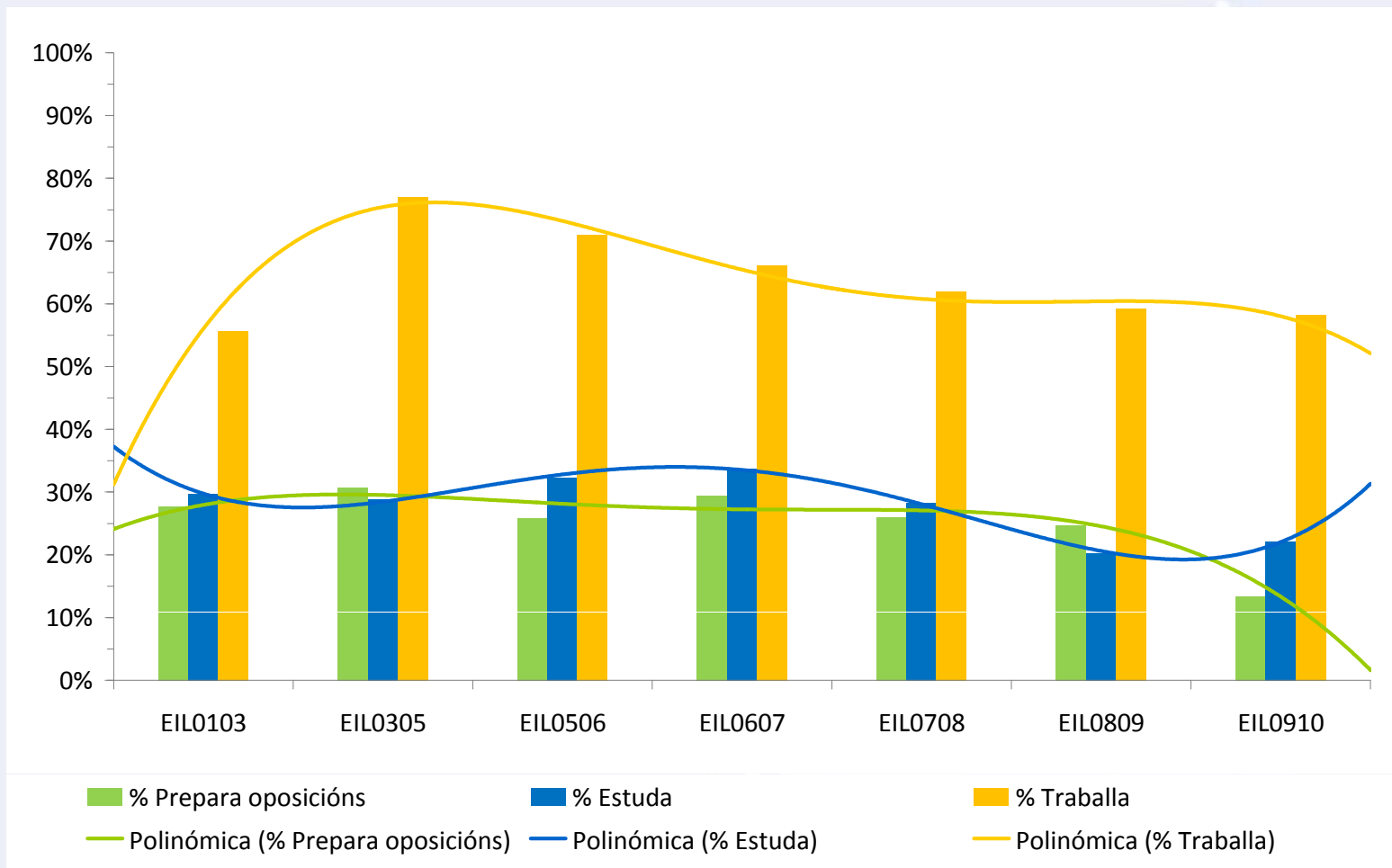
- ✓ **Poboación:** titulados no SUG durante o curso 2009-2010
8.922 titulados
- ✓ **Mostra aleatoria simple** estratificada por titulación/campus
5.004 titulados
- ✓ **Erro de mostraxe** 10% máximo admisible
- ✓ **Traballo de campo:** enquisa telefónica asistida por ordenador

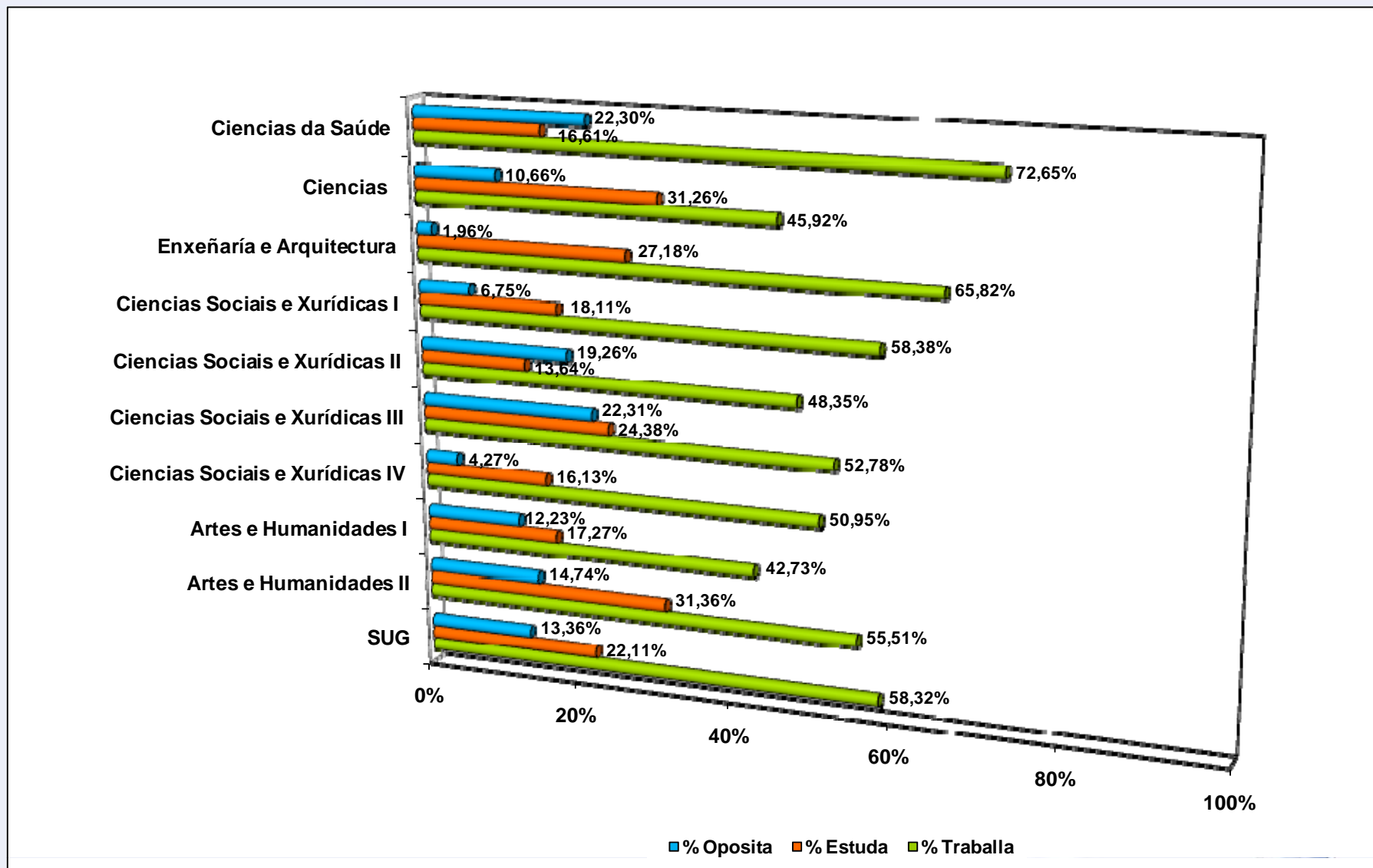
SISTEMA UNIVERSITARIO DE GALICIA							
	EIL0103	EIL0305	EIL0506	EIL0607	EIL0708	EIL0809	EIL0910
POBOACIÓN	23.700	23.107	10.280	8.689	9.216	8.846	8.922
MOSTRA	4.145	7.967	5.362	4.569	4.830	4.965	5.004
%	17,49%	34,48%	52,16%	52,58%	52,40%	56,12%	56,10%
TRABALLO DE CAMPO	xuño 2004	abril/xuño 2007	maio 2008	maio/xuño 2009	maio/novembro 2010	outubro 2011	decembro 2012

	SISTEMA UNIVERSITARIO DE GALICIA					
	EIL0305	EIL0506	EIL0607	EIL0708	EIL0809	EIL0910
Si	71,00%	63,60%	62,75%	58,12%	55,80%	55,37%
Si, pero non relacionado	5,94%	7,47%	3,37%	3,81%	3,50%	2,95%
Non	23,06%	28,93%	33,89%	38,07%	40,71%	41,68%

EIL0910: A porcentaxe de titulados que están a traballar é do 58,3%

EIL0910: A porcentaxe de titulados que están a traballar, mais que o fan nun posto sen relación coa súa titulación, tan só é do 2,95%





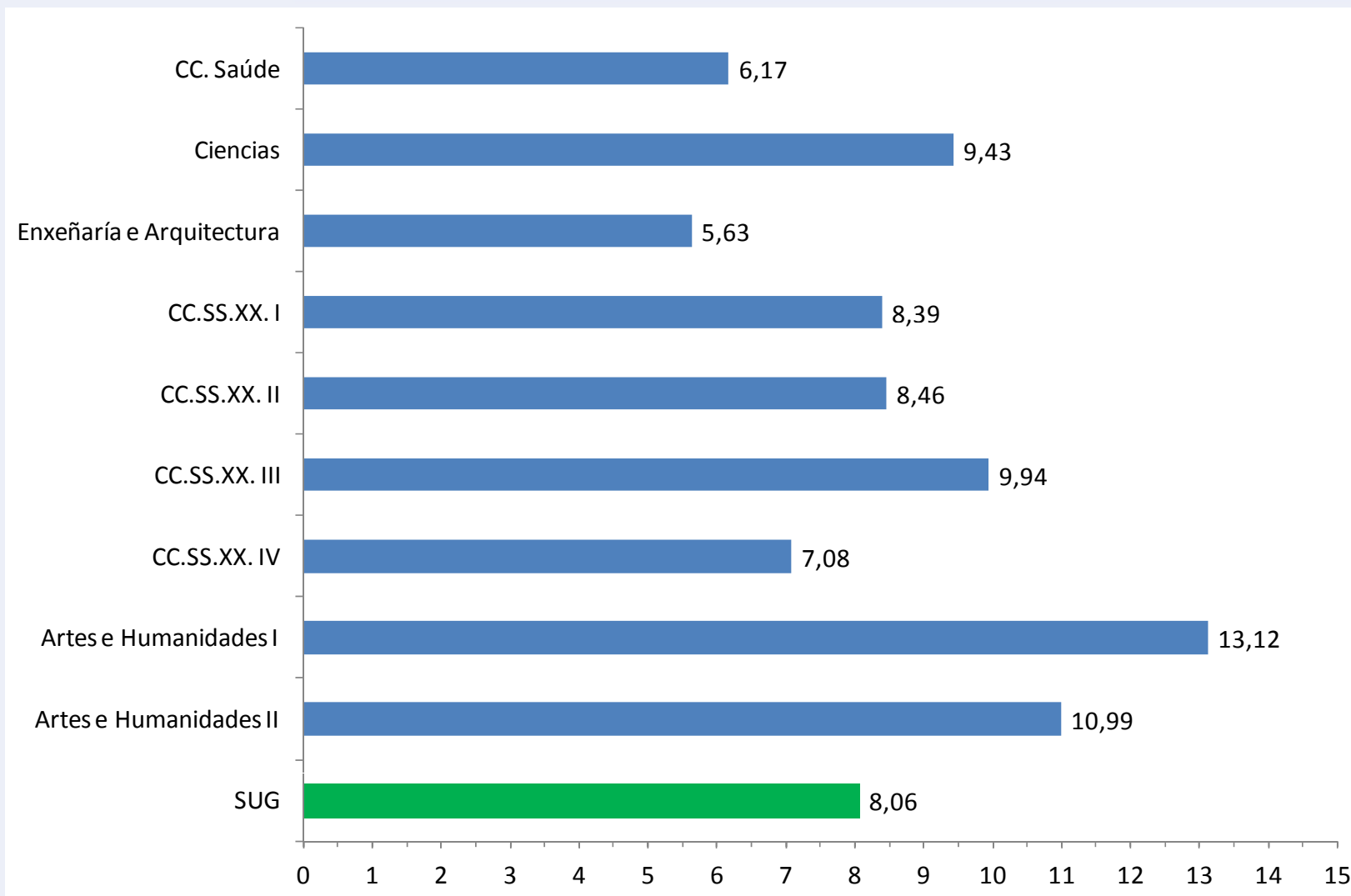
	SISTEMA UNIVERSITARIO DE GALICIA						
	EIL0103	EIL0305	EIL0506	EIL0607	EIL0708	EIL0809	EIL0910
Conta propia	7,76%	7,58%	6,85%	8,75%	8,49%	11,13%	10,19%
Conta allea	92,33%	92,42%	93,15%	91,25%	91,51%	88,87%	89,81%
Dado de alta	88,84%	86,95%	78,39%	82,93%	78,88%	78,33%	78,46%
Non dado de alta	11,16%	13,05%	21,61%	17,07%	21,12%	21,67%	21,54%
Con contrato	95,62%	96,10%	97,28%	96,24%	97,50%	94,40%	94,97%
Sen contrato	4,38%	3,90%	2,72%	3,76%	2,50%	5,60%	5,03%
Indefinido	22,11%	39,74%	40,95%	38,62%	36,57%	36,92%	38,40%
Eventual	49,02%	37,50%	40,23%	34,98%	43,10%	46,16%	45,82%
En prácticas	13,20%	9,95%	10,65%	10,15%	6,48%	11,22%	11,02%
Bolsa	7,58%	2,44%	2,45%	2,66%	5,37%	5,06%	4,15%
Outros	8,09%	10,37%	5,72%	13,59%	8,49%	0,64%	0,61%

EIL0910: O 89,81% dos titulados que traballan faino por conta allea.

	SISTEMA UNIVERSITARIO DE GALICIA						
	EIL0103	EIL0305	EIL0506	EIL0607	EIL0708	EIL0809	EIL0910
Menos de 1 mes	16,52%	16,72%	1,68%	26,56%	23,15%	19,44%	21,89%
Entre 1 e 3 meses	28,34%	34,75%	54,67%	34,81%	34,12%	30,54%	22,12%
Entre 3 e 6 meses	19,35%	17,60%	15,90%	16,19%	15,60%	14,87%	14,89%
Entre 6 e 12 meses	23,54%	20,08%	17,50%	14,50%	18,10%	20,99%	21,56%
Máis de 12 meses	12,25%	10,85%	10,24%	7,94%	9,03%	14,15%	19,53%

EIL0910: O 44,01% dos titulados tarda tres meses ou menos en atopar o seu primeiro emprego

EIL0910: Os titulados tardan de media 8,06 meses en atoparen o seu primeiro emprego



Tempo medio, en meses, en atopar emprego. Resultados por rama de coñecemento (EIL0910)

	SISTEMA UNIVERSITARIO DE GALICIA						
	EILO103	EILO305	EILO506	EILO607	EILO708	EILO809	EILO910
Menos de 500 €	17,00%	5,64%	5,81%	5,62%	5,19%	8,26%	12,16%
Entre 500 € e 1.000 €	55,40%	33,85%	31,10%	31,87%	32,19%	34,13%	36,06%
Entre 1.000 € e 1.500 €	22,40%	35,25%	41,21%	40,63%	40,25%	38,67%	36,25%
Entre 1.500 € e 2.000 €	3,50%	13,93%	18,25%	17,73%	18,25%	14,68%	12,05%
Máis de 2.000 €	1,70%	4,11%	3,64%	4,14%	4,12%	4,27%	3,49%

EILO910: O 51,79% dos titulados dos SUG ten un salario superior aos 1.000 euros mensuais

EILO910: O salario medio mensual é de 1.067,58 euros mensuais, para as mulleres de 1.026,83 euros e para os homes de 1.141,44 euros

Vías de busca de emprego	EIL0506	EIL0607	EIL0708	EIL0809	EIL0910
A través de contactos persoais, familiares ou amizades	19,72%	16,95%	21,60%	22,75%	21,61%
Candidatura espontánea (Envío de CV sen existir oferta)	18,83%	16,73%	14,59%	15,58%	19,98%
Internet	14,38%	16,97%	19,13%	13,27%	11,52%
Prolongación de prácticas	7,26%	10,80%	0,38%	6,08%	8,40%
Presentación a oposición/concurso público	6,80%	5,81%	3,92%	5,86%	5,58%
Outras vías	33,01%	32,74%	40,38%	36,46%	22,57%

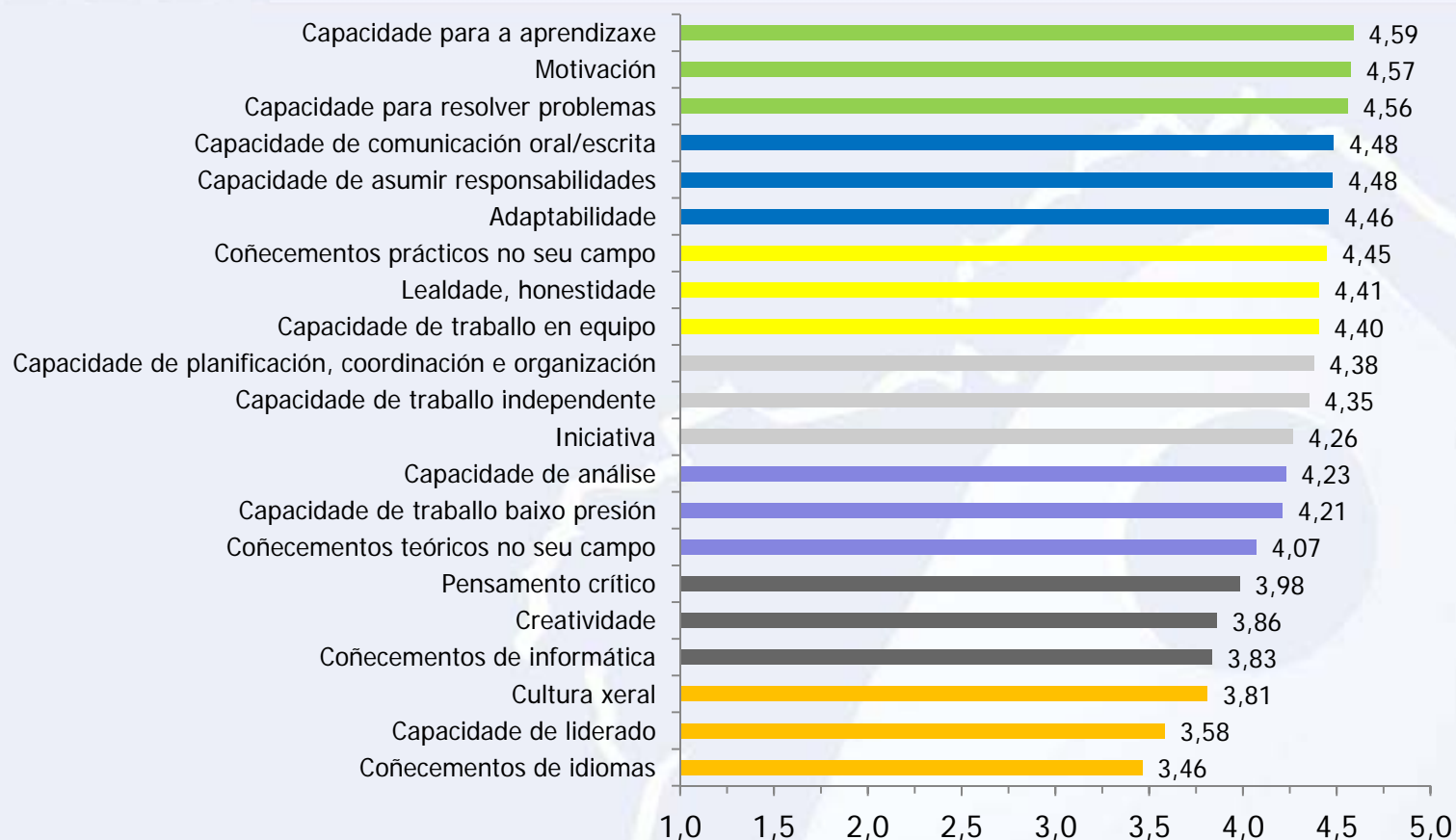
EIL0910: As tres vías que concentran o 53,11% na propiciatoria do primeiro emprego dos titulados no SUG son:

- a través de contactos persoais, familiares ou amizades,
- candidatura espontánea
- internet

Factores valorados na contratación	EIL0506	EIL0607	EIL0708	EIL0809	EIL0910
Actitude durante a entrevista	4,19	4,30	4,27	4,25	4,37
Experiencia laboral relacionada	4,25	4,28	4,41	4,18	4,32
Mobilidade xeográfica	4,25	4,28	4,29	4,23	4,27
Aproveitar as oportunidades	4,16	4,17	4,50	4,24	4,27

EIL0910: Os titulados do SUG destacan como factores relevantes na obtención dun emprego:

- *actitude durante a entrevista*
- *aproveitar as oportunidades*
- *ter mobilidade xeográfica*



EIL0910: As competencias consideradas máis importantes para o traballo actual son a capacidade para a aprendizaxe, a motivación e a capacidade para resolver problemas.

	SISTEMA UNIVERSITARIO DE GALICIA						
	EIL0103	EIL0305	EIL0506	EIL0607	EIL0708	EIL0809	EIL0910
Volvería a cursar estudos universitarios?	84,78%	83,52%	86,03%	88,50%	90,67%	84,98%	87,76%
Volvería a cursar a mesma titulación?	79,93%	78,08%	80,71%	81,02%	81,55%	77,13%	79,91%
Volvería a cursar a mesma titulación na mesma universidade?	87,66%	88,42%	87,83%	89,74%	87,07%	87,37%	87,50%

EIL0910: O 87,76% dos titulados do SUG volvería a cursar estudos universitarios. Deles, o 79,91% volvería elixir a mesma titulación, e repetiría na mesma universidade o 87,50%

GRAZAS

POLA VOSA ATENCIÓN



insercion.laboral@acsug.es