

***"Estudo da Inserción Laboral dos  
Titulados Universitarios no  
SUG 2006-2007"***

***Axencia para a Calidade do Sistema Universitario de Galicia***

**6 de Xullo de 2010**



**PUBLICACIÓN:** " Estudo da  
Inserción Laboral dos  
titulados no Sistema  
Universitario de Galicia  
2006-2007 "



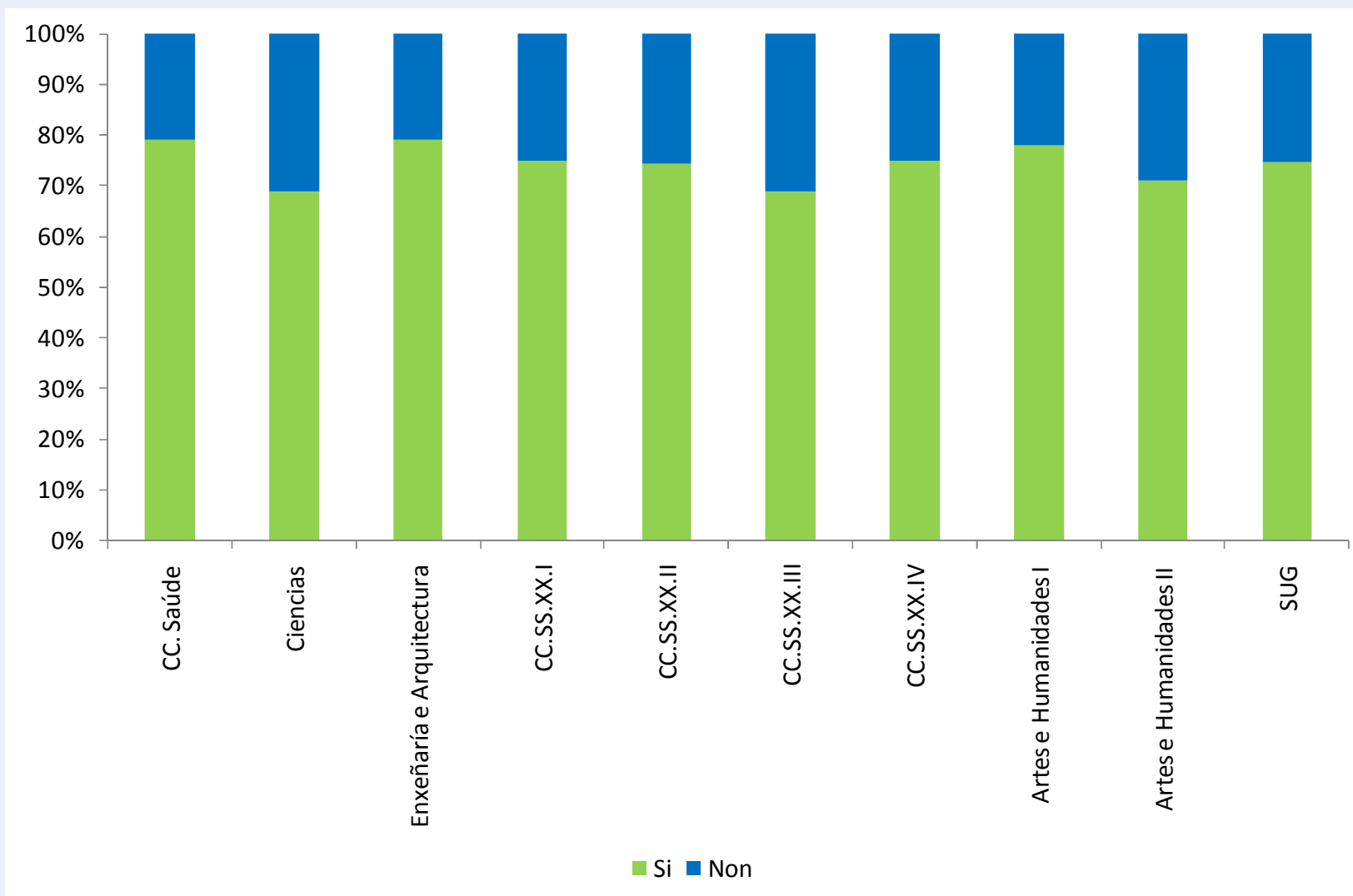
- **Datos técnicos do estudo**
- **A estadia na universidade**
- **Despois da universidade**
- **Acceso ao emprego**
- **O traballo actual**

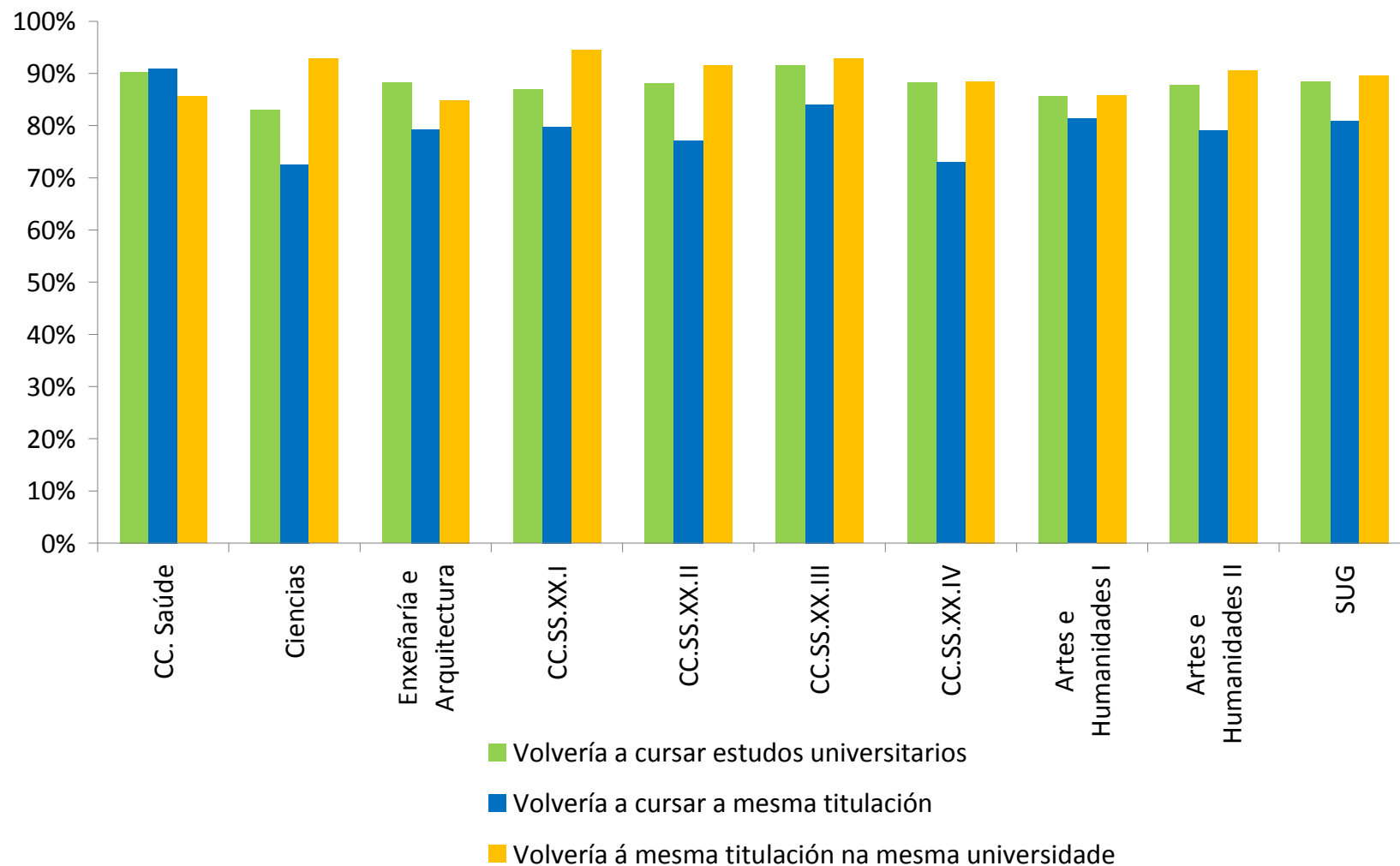
- Poboación: titulados no SUG no curso 2006-2007

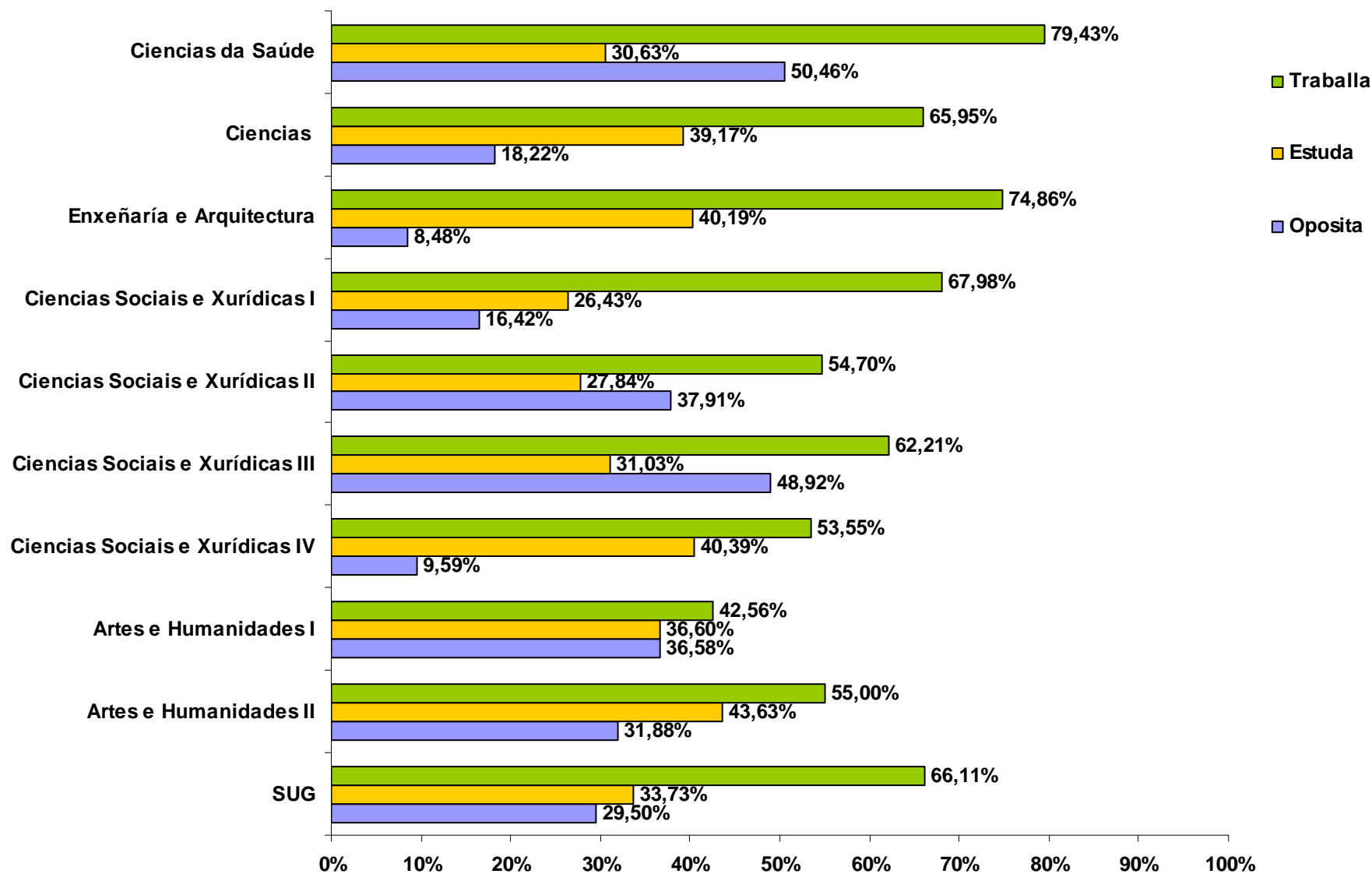
Universidade\Curso	POBOACIÓN	MOSTRA
A Coruña	2639	1192
Santiago de Compostela	3513	1904
Vigo	2537	1473
<b>TOTAL SUG</b>	<b>8689</b>	<b>4569</b>

- Mostra: 4569 individuos.
- Mostraxe: estratificado, por titulación e campus.
- Erro máximo absoluto: 10%, en cada estrato.
- Traballo de campo: dende 25/05/09 ata 16/06/09.
- Enquisa telefónica.

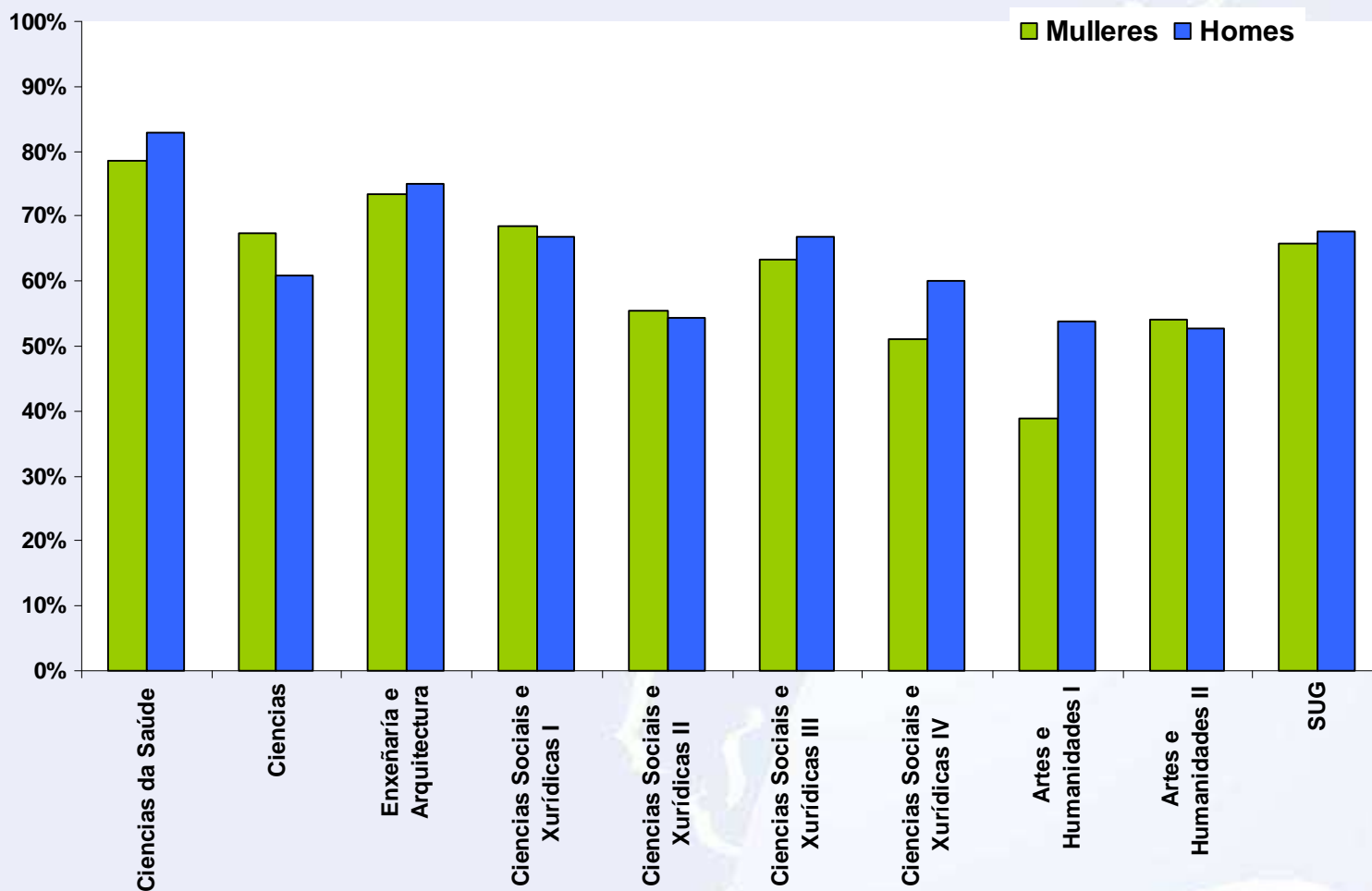
- **Ciencias da Saúde**
- **Ciencias**
- **Ciencias Sociais e Xurídicas I**
- **Ciencias Sociais e Xurídicas II**
- **Ciencias Sociais e Xurídicas III**
- **Ciencias Sociais e Xurídicas IV**
- **Artes e Humanidades I**
- **Artes e Humanidades II**
- **Enxeñaría e Arquitectura**

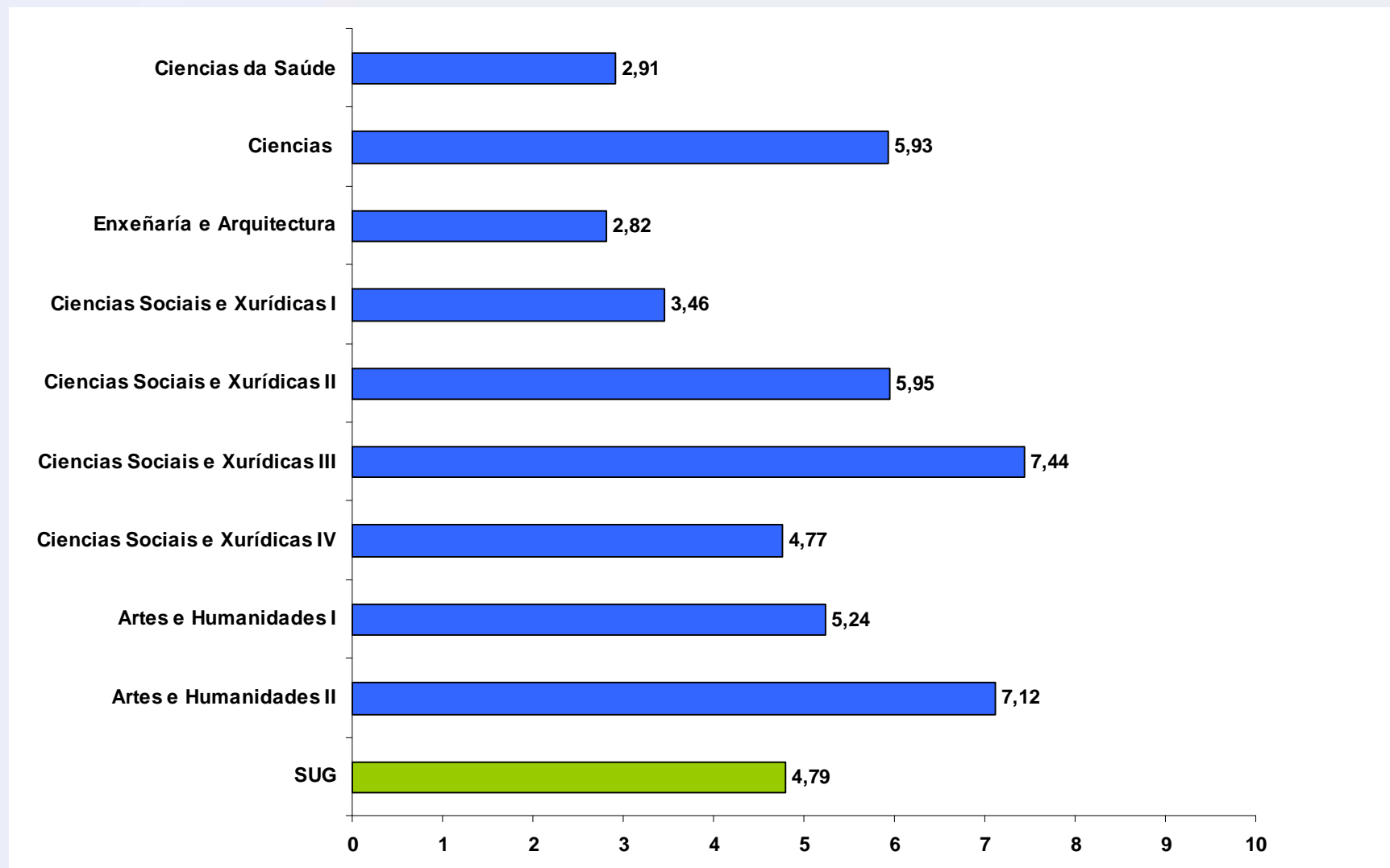












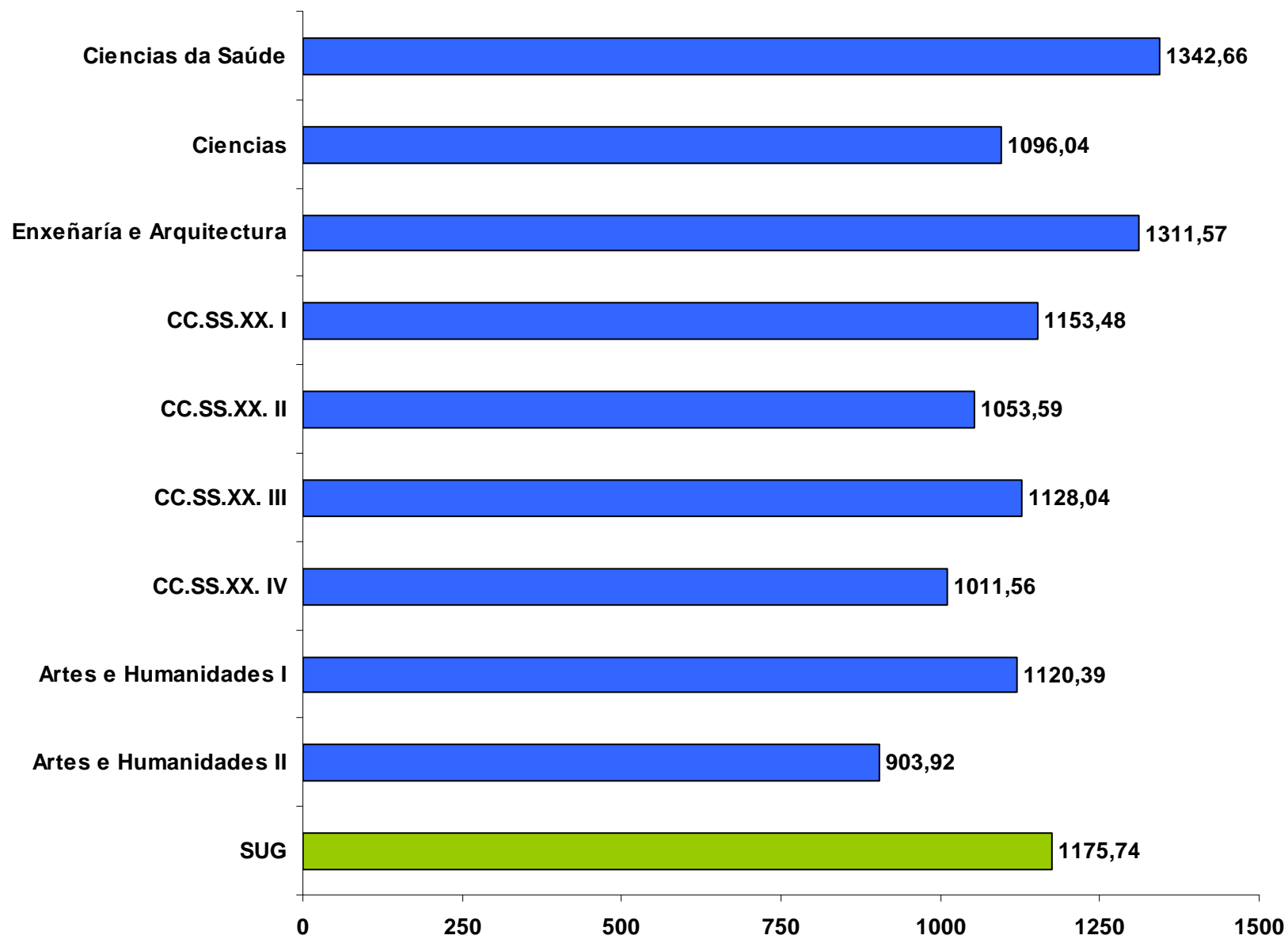
<b>Tempo en atopar emprego</b>	<b>% 2006-2007</b>	<b>% 2005-2006</b>
<b>Menos de 1 mes</b>	<b>26,6%</b>	<b>1,7%</b>
<b>Entre 1 e 3 meses</b>	<b>34,8%</b>	<b>54,7%</b>
<b>Entre 3 e 6 meses</b>	<b>16,2%</b>	<b>15,9%</b>
<b>Entre 6 e 12 meses</b>	<b>14,5%</b>	<b>17,5%</b>
<b>Máis de 12 meses</b>	<b>7,9%</b>	<b>10,2%</b>

## Utilización das vías de busca de emprego

Vías de busca de emprego	2006-2007	2005-2006
INEM	3,30%	3,55%
Servizo Galego de Colocación	1,47%	1,76%
Oficina de Servizos Integrados para a Xuventude	0,22%	0,07%
Fundación empresa-universidade	3,43%	5,03%
Ofertas e bolsas de traballo a traves da universidade	5,49%	4,37%
Bolsas de traballo doutras institucións	3,64%	4,14%
Candidatura espóntanea	16,73%	18,83%
Resposta a un anuncio de traballo en prensa	5,01%	5,56%
Pór anuncios	0,33%	0,19%
Presentación a oposición/concurso público	5,81%	6,80%
A través dunha empresa de traballo temporal (ETT)	2,39%	1,94%
Consultorías	0,12%	0,33%
Internet	16,97%	14,38%
A través de contactos persoais, familiares ou amizades	16,95%	19,72%
Autoemprego	2,11%	1,79%
Prolongación de prácticas	10,80%	7,26%
Colexios profesionais	1,19%	2,80%
Negocio familiar	2,72%	0,28%

<b>Factores valorados na contratación</b>	<b>2006-2007</b>	<b>2005-2006</b>
<b>Actitude durante a entrevista</b>	<b>4,30</b>	<b>4,19</b>
<b>Mobilidade xeográfica</b>	<b>4,28</b>	<b>4,25</b>
<b>Experiencia laboral</b>	<b>4,28</b>	<b>4,24</b>
<b>Oportunidade</b>	<b>4,17</b>	<b>4,16</b>
<b>Titulación estudada</b>	<b>4,16</b>	<b>4,05</b>
<b>Ser constante na busca</b>	<b>4,08</b>	<b>4,04</b>
<b>Coñecementos de informática</b>	<b>4,02</b>	<b>4,02</b>
<b>Prácticas na mesma empresa</b>	<b>3,83</b>	<b>3,74</b>
<b>Coñecementos de idiomas</b>	<b>3,74</b>	<b>3,68</b>
<b>Relacións persoais e do entorno</b>	<b>3,69</b>	<b>3,60</b>
<b>Resultados test de selección</b>	<b>3,67</b>	<b>3,43</b>
<b>Prácticas noutras empresas</b>	<b>3,63</b>	<b>3,51</b>
<b>Ausencia de cargas/compromisos familiares</b>	<b>3,63</b>	<b>3,54</b>
<b>Posgrao, master ou doutoramento</b>	<b>3,38</b>	<b>3,31</b>
<b>Especialización na titulación</b>	<b>3,07</b>	<b>3,03</b>
<b>Reputación do centro universitario</b>	<b>2,96</b>	<b>2,87</b>
<b>Expediente académico</b>	<b>2,71</b>	<b>2,62</b>

## Salario medio: titulados 2006-2007



<b>Salario mensual (en €)</b>	<b>% 2006-2007</b>	<b>% 2005-2006</b>
<b>Menos de 500 euros</b>	<b>5,6%</b>	<b>5,8%</b>
<b>De 500 a 1000 euros</b>	<b>31,9%</b>	<b>31,1%</b>
<b>De 1000 a 1500 euros</b>	<b>40,6%</b>	<b>41,2%</b>
<b>De 1500 a 2000 euros</b>	<b>17,7%</b>	<b>18,3%</b>
<b>Máis de 2000 euros</b>	<b>4,1%</b>	<b>3,6%</b>

<b>Competencias, coñecementos e actitudes</b>	<b>2006-2007</b>	<b>2005-2006</b>
<b>Capacidade para a aprendizaxe</b>	<b>4,53</b>	<b>4,48</b>
<b>Motivación</b>	<b>4,51</b>	<b>4,50</b>
<b>Capacidade para resolver problemas</b>	<b>4,45</b>	<b>4,45</b>
<b>Capacidade de comunicación oral/escrita</b>	<b>4,42</b>	<b>4,41</b>
<b>Adaptabilidade</b>	<b>4,39</b>	<b>4,33</b>
<b>Capacidade de asumir responsabilidades</b>	<b>4,38</b>	<b>4,39</b>
<b>Capacidade de traballo en equipo</b>	<b>4,34</b>	<b>4,35</b>
<b>Coñecementos prácticos no seu campo</b>	<b>4,34</b>	<b>4,33</b>



<b>Competencias, coñecementos e actitudes</b>	<b>2006-2007</b>	<b>2005-2006</b>
<b>Capacidade de análise</b>	<b>4,10</b>	<b>4,07</b>
<b>Capacidade de traballo baixo presión</b>	<b>4,07</b>	<b>4,04</b>
<b>Coñecementos de informática</b>	<b>3,88</b>	<b>3,90</b>
<b>Pensamento crítico</b>	<b>3,85</b>	<b>3,87</b>
<b>Cultura xeral</b>	<b>3,80</b>	<b>3,78</b>
<b>Creatividade</b>	<b>3,72</b>	<b>3,70</b>
<b>Capacidade de liderado</b>	<b>3,42</b>	<b>3,44</b>
<b>Coñecementos de idiomas</b>	<b>3,29</b>	<b>3,26</b>



Competencia, coñecemento, actitude	CC. Saúde	Ciencias	Enxeñaría e Arquitectura	CC.SS.XX.I	CC.SS.XX.II	CC.SS.XX.III	CC.SS.XX.IV	Artes e Humanidades I	Artes e Humanidades II	SUG
Capacidade para a aprendizaxe	5	1	1	1	1	3	3	2	2	1
Motivación	2	2	3	2	3	1	5	1	3	2
Capacidade para resolver problemas	4	3	2	6	7	4	2	8	8	3
Capacidade de comunicación oral/escrita	7	4	13	3	4	2	1	3	1	4
Adaptabilidade	9	7	5	5	5	6	4	4	7	5

- Un **74,58%** dos alumnos que acceden a estudos universitarios fano na titulación que elixen como primeira opción.
- O **88,50%** dos titulados volverían a cursar estudos universitarios. Deles, o **81,02%** volvería a elixir a mesma titulación, mentres que dos que repetirían a titulación, o **89,74%** volvería a facelo na mesma universidade.

- Traballan un **66,11%** dos titulados.
  - 3,37% en sectores non relacionados coa súa titulación.
- Estudan un **33,73%**.
- Preparan oposicións un **29,50%**.

- Un titulado tarda, en media, **4,79 meses** en atopar un traballo.
- **Internet** é a vía máis empregada de busca de emprego.
- O salario medio é de 1175 euros mensuais.
- A **actitude durante a entrevista, a experiencia laboral e a mobilidade xeográfica** son os aspectos máis valorados á hora de atopar un emprego.
- A **motivación, a capacidade para aprendizaxe e a capacidade para resolver problemas** son as competencias máis valoradas.

PUBLICACIÓNS:



Páxina web: <http://www.acsug.es>  
 Correo electrónico: [mari.montes@acsug.es](mailto:mari.montes@acsug.es)  
[insercion.laboral@acsug.es](mailto:insercion.laboral@acsug.es)

# GRAZAS POLA VOSA ATENCIÓN



A ACSUG é membro de  
pleno dereito de  
ENQA

