

**“ OS UNIVERSITARIOS E O EMPREGO:
Taxas de emprego, tempo de incorporación
ao mercado laboral, estabilidade do
emprego.... ”**

Julio Ernesto Abalde Alonso

Director



Proxecto de Inserción Laboral dos Titulados polo Sistema Universitario de Galicia 1996-2001



Estudo da Inserción Laboral dos titulados no Sistema Universitario de Galicia 2001-2003



“ A demanda de titulados por parte das Pemes galegas ”

Obxectivos xerais:

- Coñecer a propia opinión dos titulados das diferentes titulacións que conforman o SUG sobre a súa situación laboral
- Coñecer os atrancos que atopan ou atoparon para a súa incorporación ao mercado de traballo
- Describir os comportamentos, actitudes e opinións dos titulados.
- Contribuir á adecuación da oferta formativa ás necesidades do mercado laboral
- Establecemento dun medio de obtención de información para a previsión da evolución futura da universidade, que poda servir a estudantes, profesores, empresarios, administracións públicas e sociedade en xeral

- Poboación: titulados no SUG nos cursos 2003-2004 e 2004-2005

Universidade \ Curso	2003-2004	2004-2005	TOTAL
A Coruña	3235	3183	6418
Santiago de Compostela	4480	4531	9011
Vigo	3713	3965	7677
TOTAL SUG	11428	11679	23107

- Mostra: **7967** enquisas realizadas
- Mostraxe: estratificada, por titulación-campus
- Erro máximo absoluto: 10% en cada estrato
- Traballo de campo: dende 02/04/07 ata 06/06/07
- Enquisa telefónica

Ciencias da Saúde(CCSS)

Dip. en Fisioterapia
Dip. en Enfermería
Dip. en Terapia Ocupacional
Dip. en Logopedia
Dip. en Podoloxía
Lic. en Farmacia
Lic. en Medicina
Lic. en Odontoloxía
Lic. en Veterinaria

Ciencias Experimentais(CCEE)

Lic. en Química
Lic. en Bioloxía
Lic. en Ciencias do Mar
Lic. en Ciencia e Tecnoloxía dos Alimentos
Lic. en Física
Dip. en Óptica e Optometría
Lic. en Matemáticas

Enxeñería e Arquitectura (EETT)

Enx. Técnico Informática

Enx. Industrial

Enx. Naval e Oceánico

Enx. Técnico Industrial

Enx. Técnico Deseño Industrial

Enx. Técnico Naval

Enx. Telecomunicación

Enx. Minas

Enx. Técnico Agrícola

Enx. Técnico Forestal

Enx. Químico

Enx. Agrónomo

Enx. de Montes

Arquitectura

Enx. de Camiños, Canais e Portos

Enx. Informática

Lic. Máquinas Navais

Lic. Náutica e Transporte Marítimo

Arquitectura Técnica

Dip. Máquinas Navais

Dip. Navegación Marítima

Ciencias Sociais e Xurídicas I (SSXXI)

Lic. en Economía

Lic. en Administración e Dirección de Empresas

Dip. en Ciencias Empresariais

Ciencias Sociais e Xurídicas II (SSXXII)

Lic. en Dereito

Dip. en Relacións Laborais

Lic. en Ciencias Políticas e da Administración

Ciencias Sociais e Xurídicas III (SSXXIII)

Mestre

Dip. Educación Social

Lic. Socioloxía

Dip. Tráballo Social

Lic. Psicopedagogía

Lic. Pedagogía

Lic. Ciencias da Actividade Física e do Deporte

Ciencias Sociais e Xurídicas IV (SSXXIV)

Dip. Turismo

Lic. Xornalismo

Lic. Publicidade e Relacións Públicas

Dip. Xestión e Administración Pública

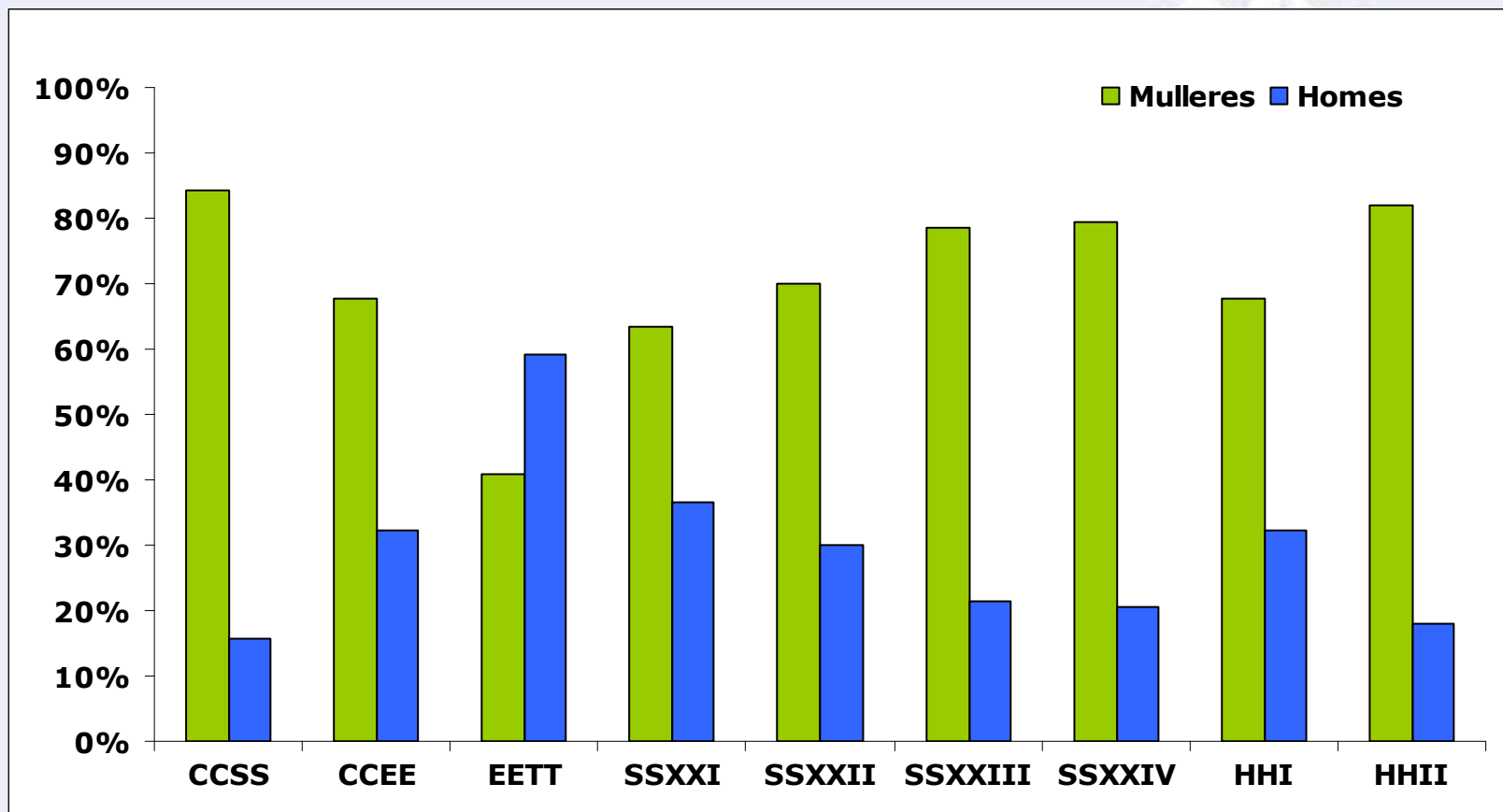
Lic. Comunicación Audiovisual

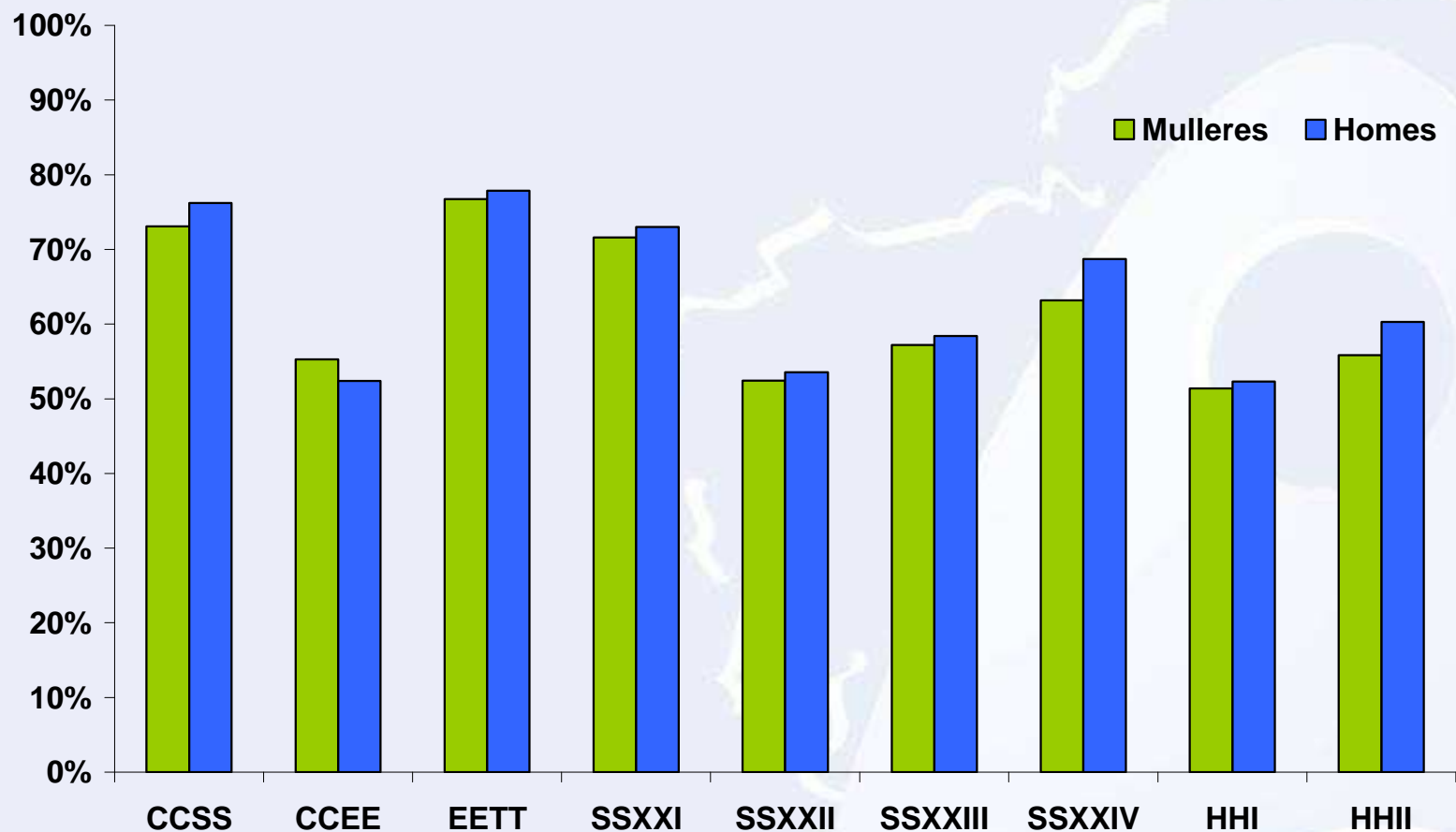
Arte e Humanidades I (HHI)

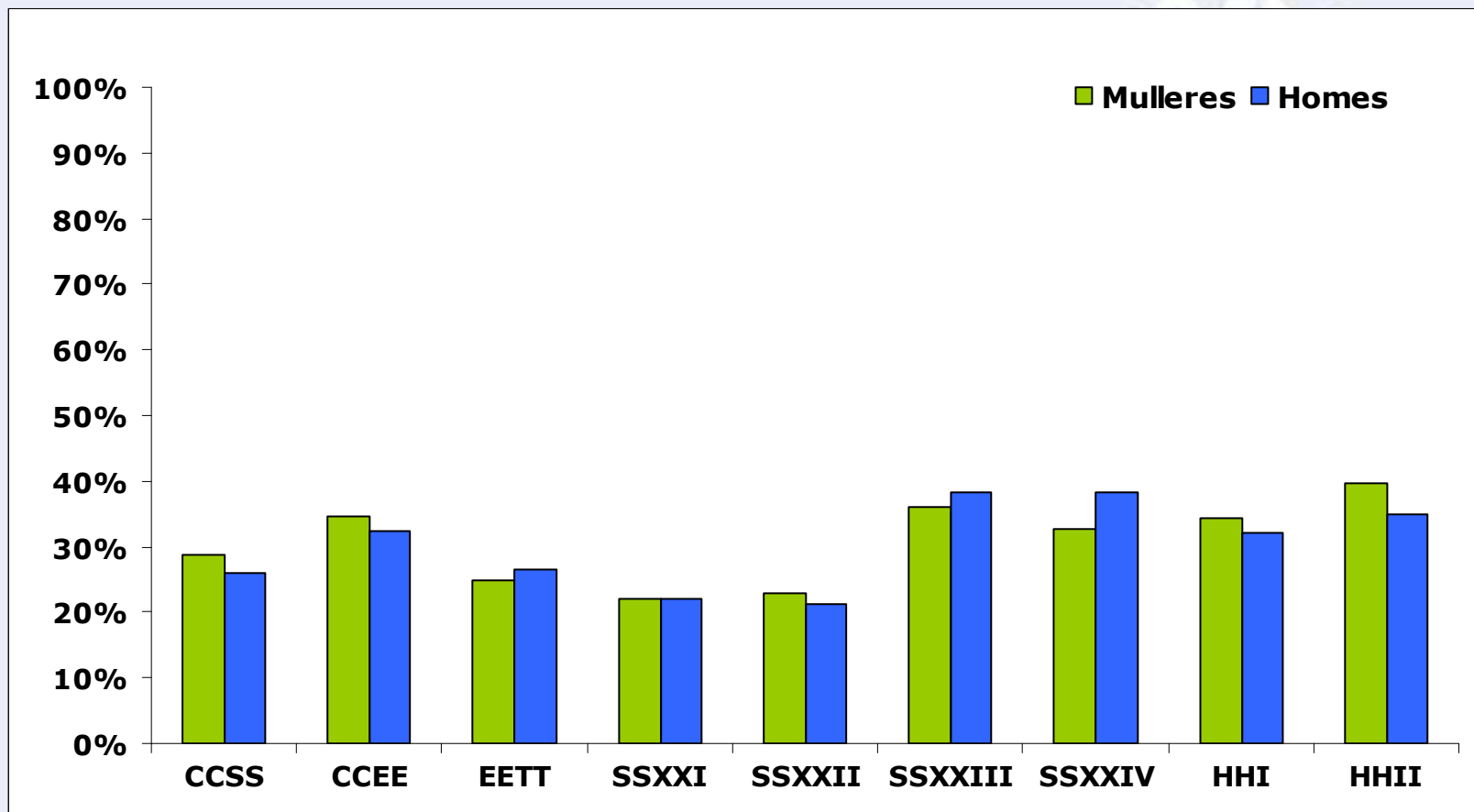
Lic. Humanidades Lic. Filosofía
Lic. Historia Lic. Historia da Arte
Lic. Xeografía Lic. Belas Artes
Lic. Documentación
Dip. Biblioteconomía e Documentación

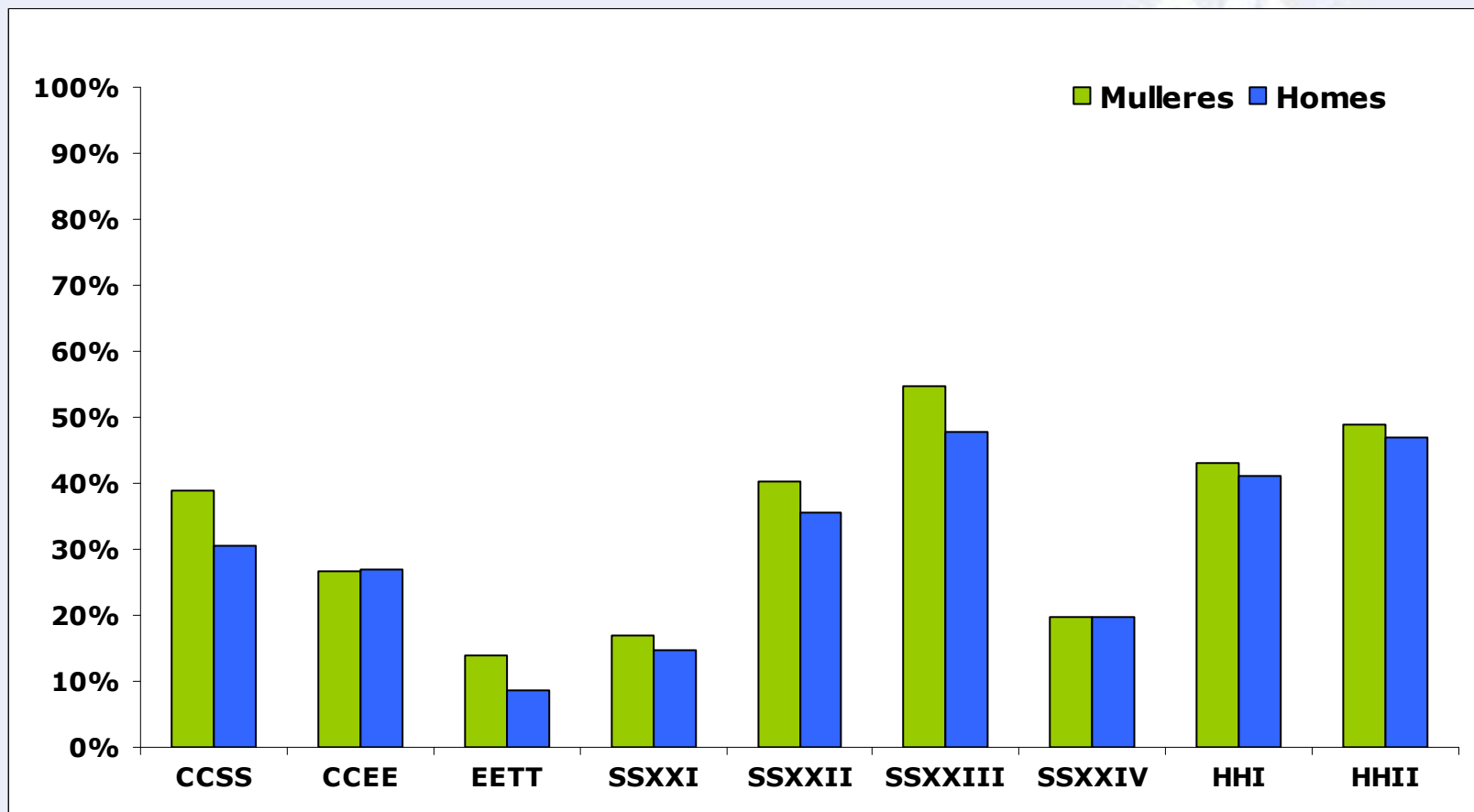
Arte e Humanidades II (HHII)

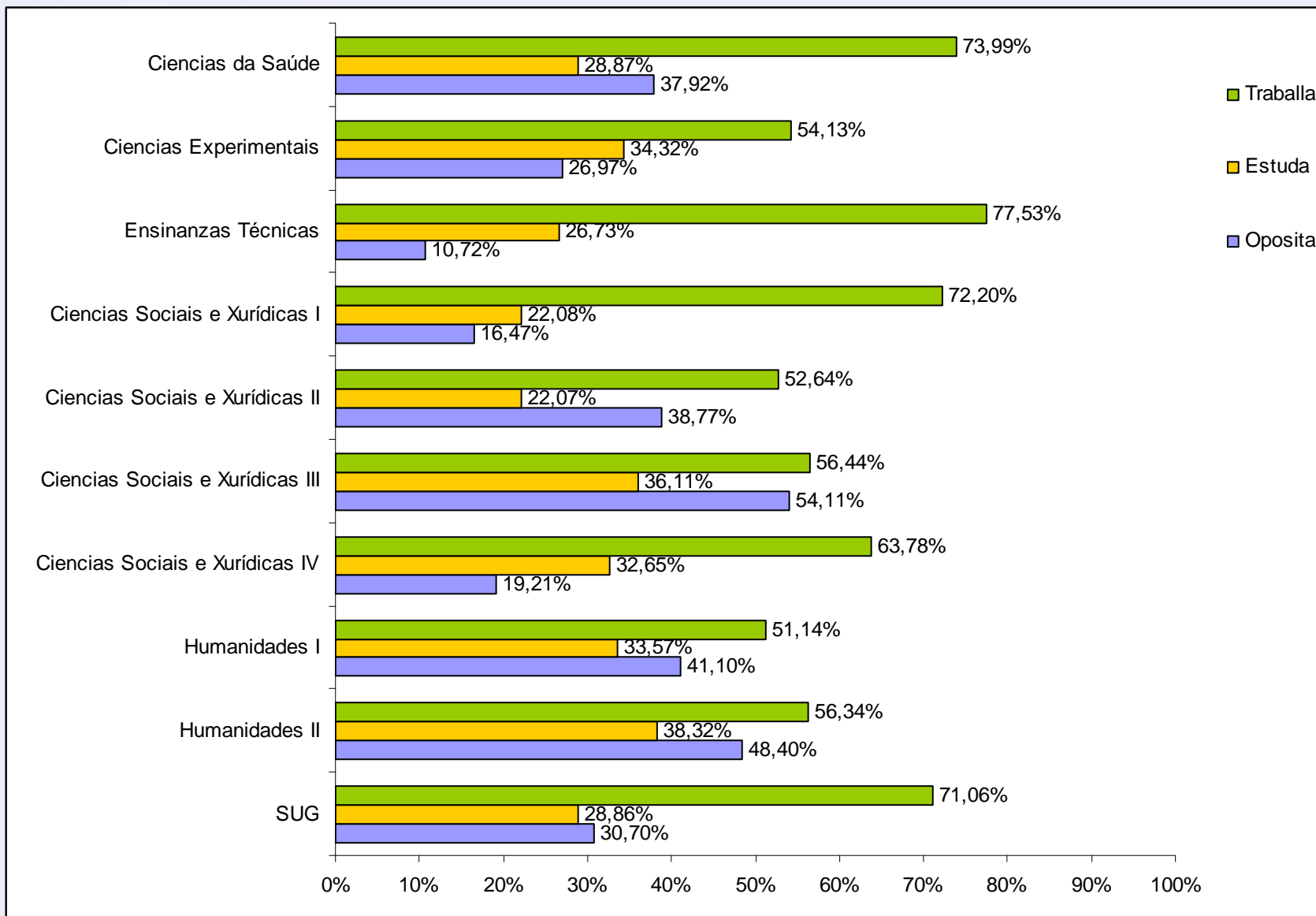
Lic. Filoloxía Galega
Lic. Filoloxía Hispánica
Lic. Filoloxía Inglesa
Lic. Filoloxía Alemana
Lic. Filoloxía Clásica
Lic. Filoloxía Francesa
Lic. Filoloxía Italiana
Lic. Filoloxía Portuguesa
Lic. Filoloxía Románica
Lic. Traducción e Interpretación

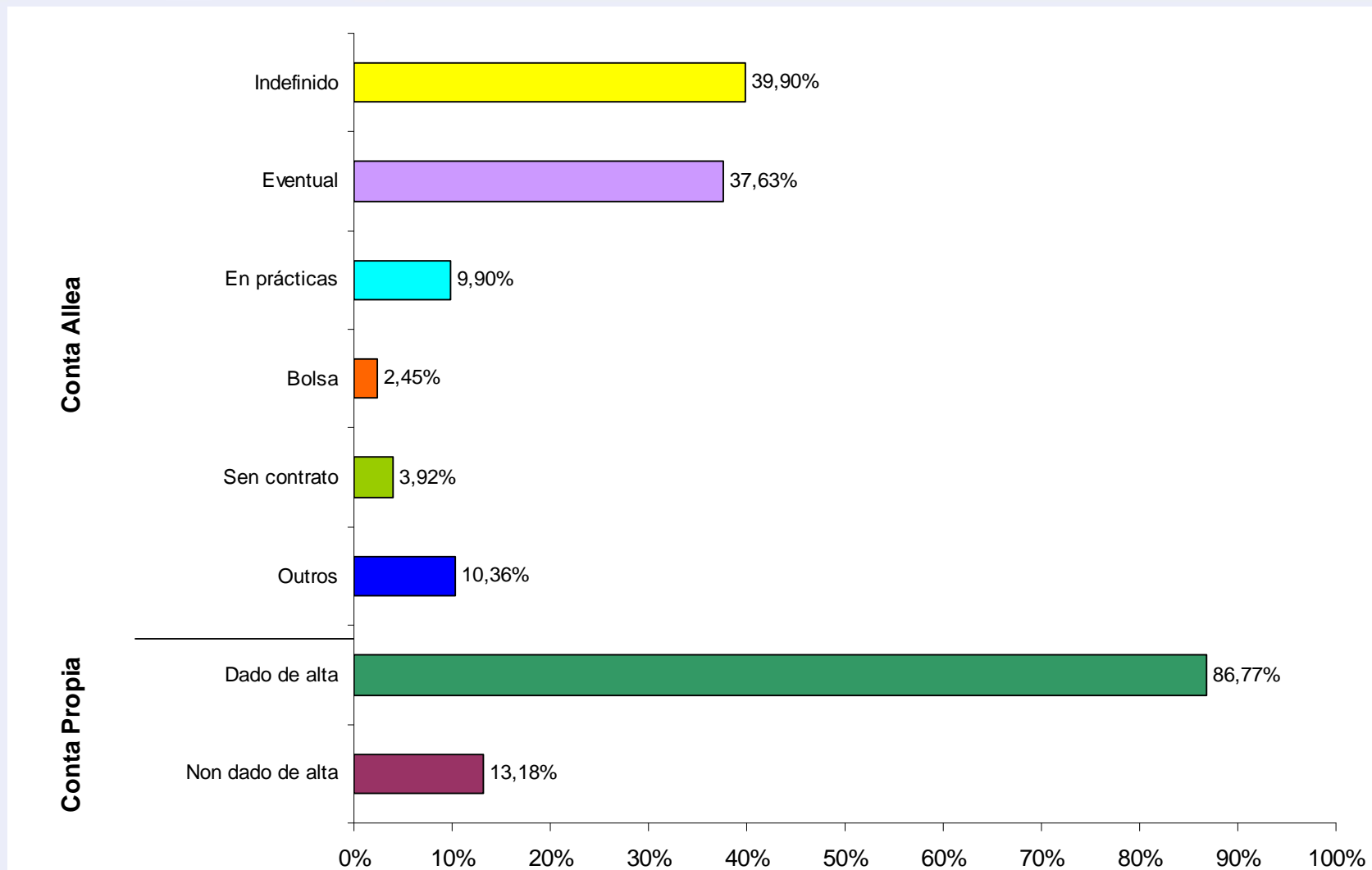










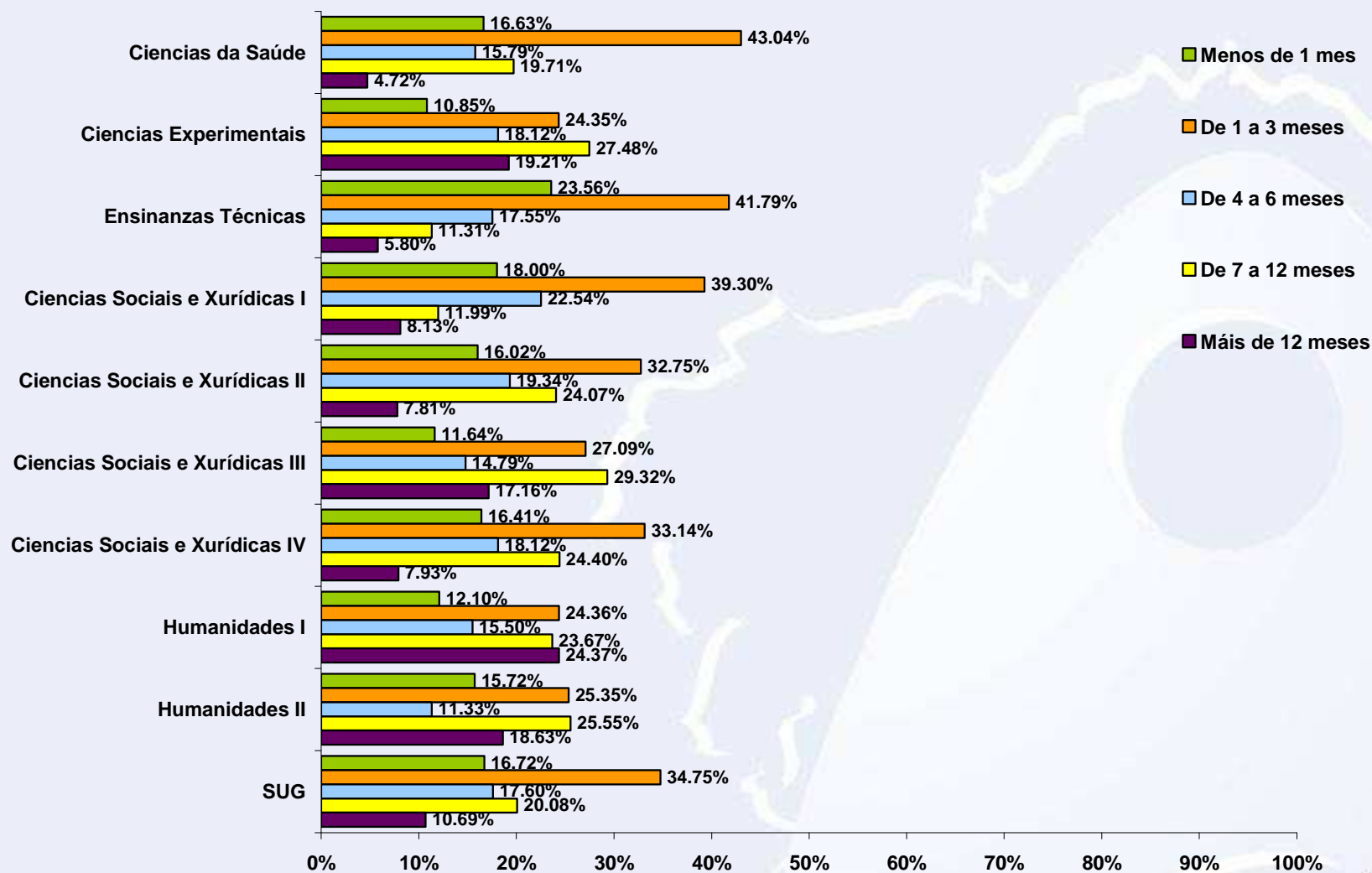


71.06% dos titulados traballando.

- 5.96% en sectores non relacionados.
- 92.38% por conta allea:
 - 39.90% indefinidos
 - 37.63% eventuais.

28.86% continuando estudos.

30.70% preparando oposicións

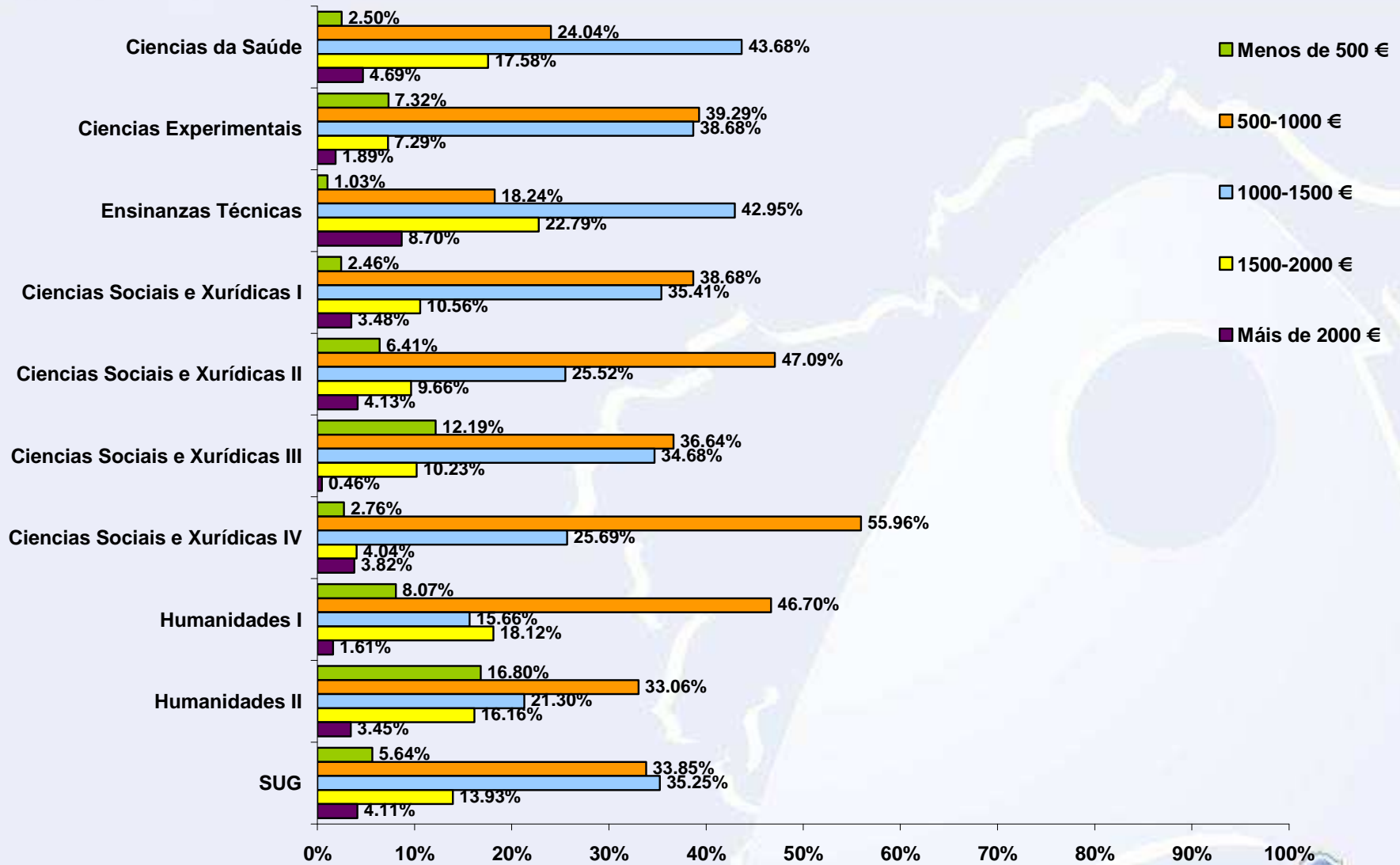




Tempo en atopar emprego	% 2005-2006
Menos de 1 mes	16.52%
De 1 a 3 meses	28.34%
De 4 a 6 meses	19.35%
De 7 a 12 meses	23.54%
Máis de 12 meses	12.25%

Vía Propiciatoria do primeiro emprego	Porcentaxe
INEM	4.06%
Servizo Galego de Colocación	2.73%
OSIX (Oficina de Servizos Integrados para a Xuventude)	0.19%
Fundación Empresa-Universidade	2.79%
Ofertas e bolsas de traballo a través da Universidade (non OSIX)	2.88%
Bolsas de traballo doutras institucións/xestionadas por outras institucións	2.98%
→ Candidatura espontánea(Envío de CV á empresa sen existir oferta)	23.35%
Respondín a un anuncio de traballo de prensa	6.11%
Puxen anuncios	0.15%
Presentación a oposición/concurso público	5.17%
A través dunha empresa de traballo temporal (ETT)	1.74%
Consultorías	0.22%
→ Internet	8.19%
→ A través de familiares/amizades	15.74%
Autoemprego	2.39%
Outras	1.13%

Salario





Salario mensual (en euros)	% 2001-2003	% 2003-2005
Menos de 500	17.0%	5.64%
De 500 a 1000	55.4%	33.85%
De 1000 a 1500	22.4%	35.25%
De 1500 a 2000	3.5%	13.93%
Máis de 2000	1.7%	4.11%





Lealtade, honestidade	4.05
→ Capacidade para a aprendizaxe	4.21
→ Motivación	4.19
Adaptabilidade	4.05
Iniciativa	3.96
Pensamento crítico	3.62
Creatividade	3.48
Capacidade de comunicación oral/escrita	4.11
Cultura xeral	3.54
Coñecementos teóricos no seu campo	3.87
Coñecementos prácticos no seu campo	4.09
Capacidade de traballo en equipo	4.05
Capacidade de traballo independente	3.89
Capacidade de traballo baixo presión	3.73
Capacidade de análise	3.81
Capacidade de asumir responsabilidades	4.10
→ Capacidade para resolver problemas	4.18
Capacidade de planificación, coordinación e	4.07
Capacidade de liderato	3.21
Coñecementos de idiomas	3.05
Coñecementos de informática	3.73

- O salario medio é de **1.056 euros** mensuais.
- Un titulado tarda, en media, **5 meses** en atopar un traballo.
- A **experiencia** e a “**oportunidade**” son os aspectos máis valorados á hora de atopar un emprego.
- A capacidade para a **aprendizaxe** e a **motivación**, xunto coa habilidade para **resolver problemas**, son as competencias máis requiridas nos seus traballos.

GRAZAS

POLA VOSA ATENCIÓN

Colabora:



XUNTA DE GALICIA
CONSELLERÍA DE TRABALLO
Dirección Xeral de
Formación e Colocación

