

José Eduardo López Pereira e M^a Carmen Fernández Montes. *Axencia para a Calidade do Sistema Universitario de Galicia*
 Pedro Faraldo Roca e Rosa María Crujeiras Casais. *Dpto. de Estatística e Investigación Operativa. Universidade de Santiago de Compostela*
 Belén María Fernández de Castro. *CESUGA. University College Dublin*
 María José Lombardía Cortiña e Salvador Naya Fernández. *Dpto. de Matemáticas. Universidade da Coruña*
 José María Matías Fernández. *Dpto. de Estatística e Investigación Operativa. Universidade de Vigo*
 Verónica Carreira Figueiras. *Novagalicia Banco*
 Adela Martínez Calvo. *Fundación CESGA*

1. INTRODUCCIÓN

Cando a Axencia para a Calidade do Sistema Universitario de Galicia (ACSUG) puxo en marcha os estudos de inserción laboral sobre os titulados do Sistema Universitario de Galicia (SUG), o principal obxectivo que se fixou foi recadar información para proporcionar á sociedade sobre a empregabilidade dos titulados, o proceso de inserción no mercado de traballo, así como a avaliación de diversos aspectos da súa situación laboral, considerando entre outros, o salario que perciben.

O informe "Impacto de la Formación en las Retribuciones 2010" da consultora ICSA Grupo sinala que os titulados universitarios en España cobran, en media, un 49% máis que o resto dos profesionais. Esta diferenza vén explicada por dous motivos: dentro dunha mesma categoría, os universitarios reciben un salario máis alto; e ademais, os titulados universitarios copan os postos de maior responsabilidade que están mellor pagados. En canto a cifras, o salario medio mensual establecido para titulados universitarios (diplomados e licenciados) é de 1.749€ e 1.932€ respectivamente.

No caso de Galicia, os estudos de inserción laboral da ACSUG, aportan información sobre as características dos postos de traballo que ocupan os titulados, poñendo de manifesto a capacidade que o tecido empresarial e produtivo posúe para a absorción dos titulados formados no SUG, tendo en conta tamén o salario que perciben. Neste traballo preséntanse os resultados dos salarios dos titulados no curso 2007-2008, no posto de traballo que ocupaban dous anos despois de obter o título. Achégase ademais unha comparativa por ramas de coñecemento e sexo, así como a evolución dos salarios nos últimos anos.

3. ANÁLISE DO NIVEL RETRIBUTIVO DOS TITULADOS NO SUG (2007-2008)

Á hora de analizar o nivel retributivo dos titulados en 2007-2008, existen algúns factores determinantes que poden condicionar o salario percibido, como o tempo que os titulados levan no mercado de traballo ou o tipo de xornada laboral. Dos titulados no curso 2007-2008, un 47,95% traballa dende hai un ano ou menos, mentres que un 19,93% traballa dende hai máis de dous anos. No tocante á xornada laboral, un 21,64% traballa a tempo parcial. Nos resultados que aquí se presentan non se tivo en conta nin a modalidade contractual nin o tipo de xornada.

Como pode observarse na **Táboa 2**, o 37,38% dos titulados no SUG percibe un salario mensual inferior a 1.000 euros, mentres que un 58,50% gañan ao mes entre 1.000 e 2.000 euros, e só un 4,12% gañan máis de 2.000 euros mensuais. En canto á evolución dos salarios, aínda que nos primeiros estudos (titulados en 2001-2003, 2003-2005 e 2005-2006) apreciábase un incremento nos salarios medios dos titulados, detectable no aumento das porcentaxes de titulados nos tramos salariais máis altos, esta tendencia semella terse estancado nos últimos estudos realizados.

Titulados nos anos...	2001-2003	2003-2005	2005-2006	2006-2007	2007-2008
Menos de 500 €	17,00%	5,64%	5,81%	5,62%	5,19%
Entre 500 e 1000 €	55,40%	33,85%	31,10%	31,87%	32,19%
Entre 1000 e 1500 €	22,40%	35,25%	41,21%	40,63%	40,25%
Entre 1500 e 2000 €	3,50%	13,93%	18,25%	17,73%	18,25%
Máis de 2000 €	1,70%	4,11%	3,64%	4,14%	4,12%

Táboa 2. Distribución dos titulados segundo o salario medio mensual (resultados para o total do SUG). Comparativa cos estudos de inserción laboral anteriores.

Este estancamento nos salarios, que coincide coa aparición dos primeiros síntomas da crise económica global aínda en vigor na actualidade, pode verse tamén na **Figura 1** onde se representan os salarios medios dos titulados do SUG á súa chegada ao mercado laboral unha vez obtido o título (a serie deflactouse mediante o IPC correspondente a cada período para poder facer a comparativa). Como se aprecia na figura, os salarios medios aumentaron dende os 976,95€ dos titulados no 2001-2003 ata os 1.186,38€ para os titulados no 2005-2006. Tras esa etapa de crecemento, os salarios estabilizáronse, e incluso se reduciron, nos períodos posteriores: 1.189,13€ para os titulados do 2006-2007 e 1.179,94€ para os do 2007-2008.

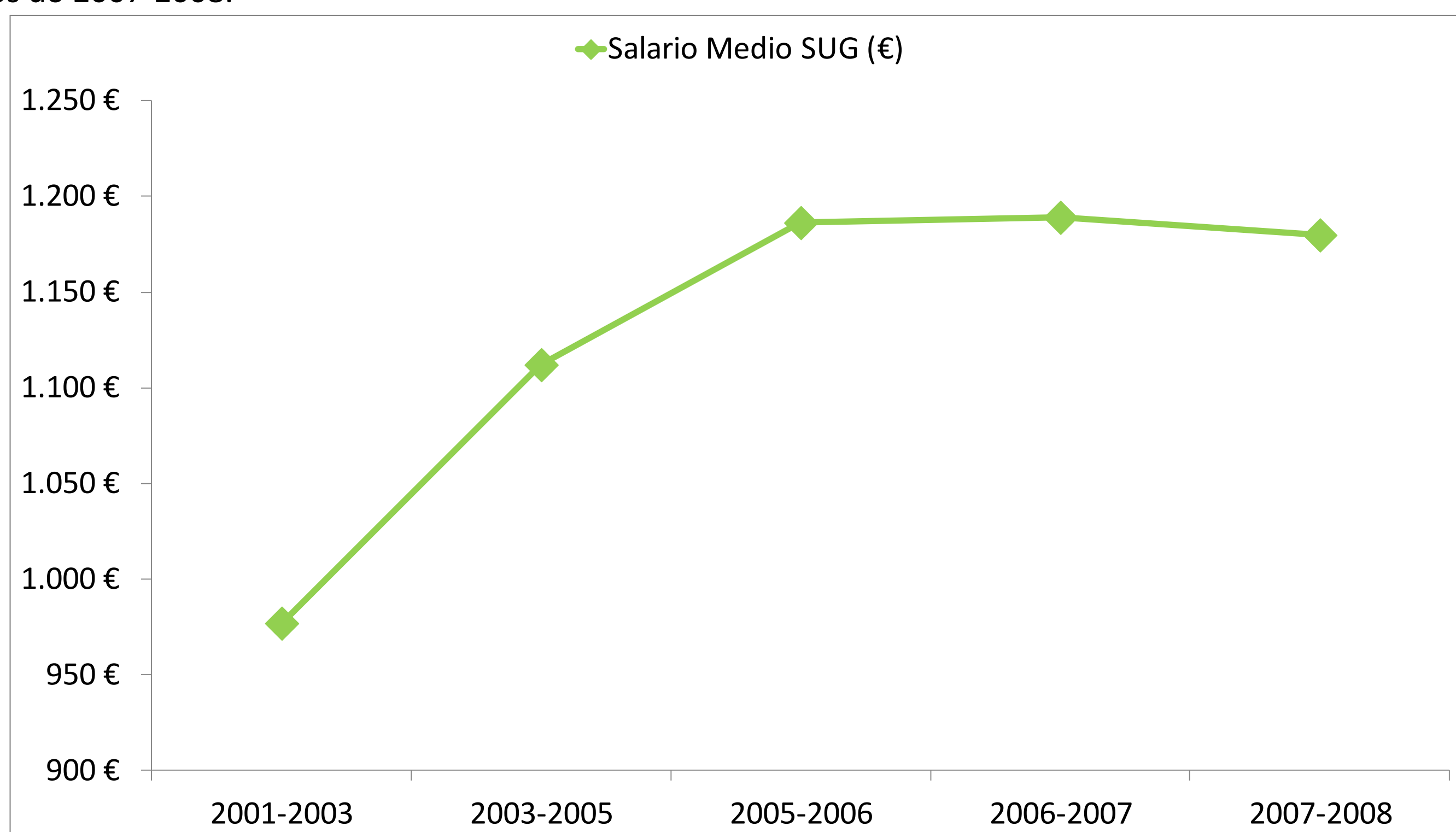


Figura 1. Salario medio mensual (en euros) dos titulados do SUG nos distintos estudos de inserción laboral realizados pola ACSUG. Serie deflactada mediante o IPC.

A **Figura 2** recolle a distribución de salarios mensuais para os titulados 2007-2008 por rama de coñecemento. Os salarios menores de 500€, que representaban un 5,19% no total do SUG, teñen unha frecuencia inferior en Ciencias da Saúde (1,71%), Ciencias (1,77%), e Enxeñaría e Arquitectura (1,23%). Nas ramas de Artes e Humanidades, as porcentaxes para os salarios menores de 500€ son sensiblemente superiores, feito que pode explicarse pola proporción de titulados que traballan a tempo parcial. En canto aos tramos de salarios máis elevados, destaca especialmente a rama de Ciencias da Saúde, na que case o 50% dos titulados posúen salarios por encima dos 1.500€, e máis do 10% supera os 2.000€, seguida por Enxeñaría e Arquitectura con case o 28% e o 6% polos mesmos conceptos.

2. DATOS TÉCNICOS DO ESTUDO

A poboación de interese está constituída polos titulados no Sistema Universitario de Galicia no curso académico 2007-2008. Para cada titulación e campus (subpoboación) seleccionouse unha mostra aleatoria, determinando o tamaño para a estimación da proporción (con varianza máxima) e fixando un erro máximo absoluto do 10%, cun nivel de confianza do 95%. Os tamaños de poboación e mostra en cada universidade do SUG poden verse na **Táboa 1**.

Universidade	Poboación	Mostra
A Coruña	2.600	1.327
Santiago	3.501	1.808
Vigo	3.115	1.695
TOTAL	9.216	4.830

Táboa 1: Titulados no SUG no curso 2007-2008. Tamaños de poboación e mostra.

As enquisas realizáronse mediante entrevista telefónica, fixando un número máximo de 5 chamadas por titulado, escollendo estes de xeito aleatorio. O cuestionario empregado é o mesmo que en edicións anteriores do estudo (véxase ACSUG: Programa de Inserción laboral), o que permite a comparabilidade dos resultados. O traballo de campo foi realizado dende o 21 de maio ata o 30 de novembro de 2010 polo Centro de Atención Telefónica (C.A.T.) da Dirección Xeral de Formación e Colocación da Consellería de Traballo e Benestar empregando a metodoloxía CATI (Computer Assisted Telephone Interviewing).

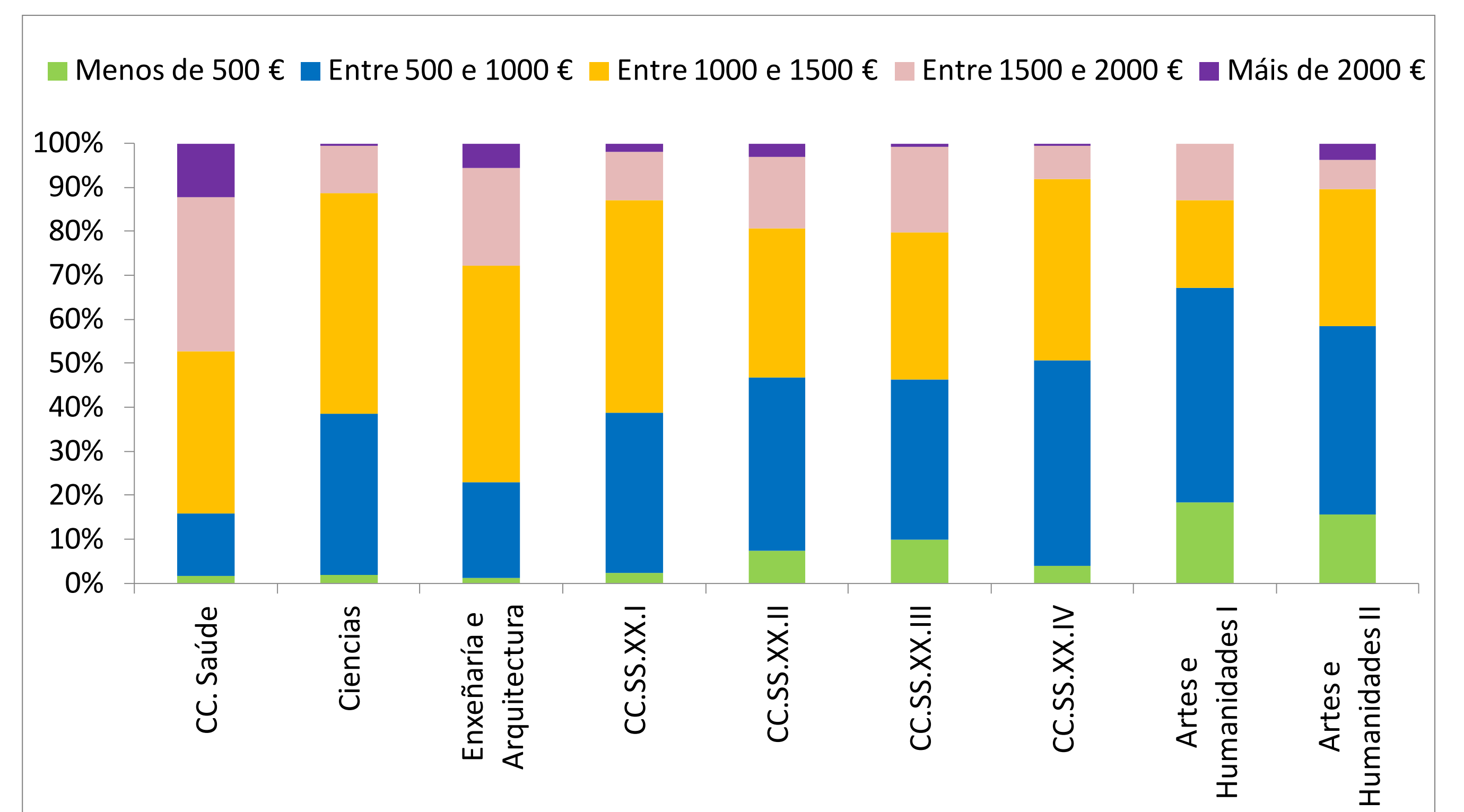


Figura 2. Distribución dos titulados segundo o salario mensual. Resultados por ramas de coñecemento.

En termos de salarios medios mensuais, a **Figura 3** mostra os resultados obtidos por rama de coñecemento e a nivel SUG, comparados cos obtidos no estudo anterior. Obsérvase que os salarios medios son moi similares en todas as ramas de coñecemento excepto en Artes e Humanidades I, na que se reduce considerablemente, e en Ciencias da Saúde onde o salario medio se incrementa con respecto ao estudo anterior (aumento que coincide cunha redución na porcentaxe de contratos parciais nesta rama: do 18,11% no estudo previo ao 11,72% no estudo actual).

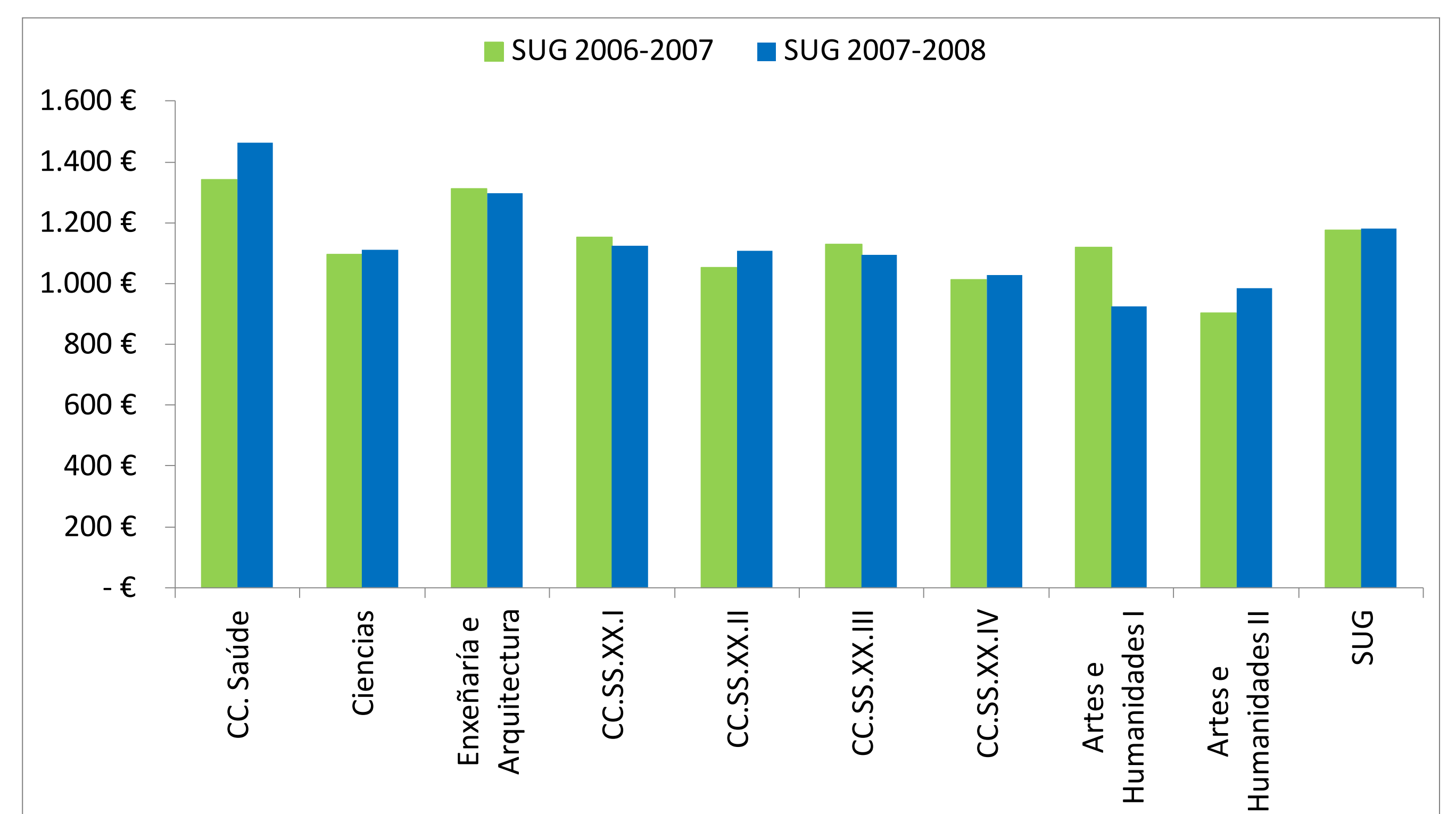


Figura 3. Salario medio do SUG por rama de coñecemento. Comparativa para os titulados en 2007-2008 e os titulados en 2006-2007.

Malia que se detectou un lixeiro descenso respecto ás diferenzas salariais con respecto a estudos anteriores, os homes titulados perciben un salario medio mensual que supera ao das mulleres tituladas en 101,58€. Para os titulados no 2006-2007, esta diferenza era de 188,98€. Ademais, as diferenzas entre o salario dos titulados e das tituladas supera os 200€ nas ramas de Artes e Humanidades, sendo esta diferenza inferior (e cunha redución con respecto aos estudos anteriores), nas ramas de Ciencias da Saúde, Ciencias e Enxeñaría e Arquitectura.

4. CONCLUSIÓNS

O salario medio dun titulado do SUG no curso 2007-2008 ascende a 1.179,9€; no caso das mulleres esta cifra é de 1.138,90€ e para os homes 1.240,40€. Respecto ás ramas de coñecemento consideradas no estudo, encabezan a lista das mellor remuneradas Ciencias da Saúde (mulleres 1.453,09€ e homes 1.529,17€) e Enxeñaría e Arquitectura (mulleres 1.207,92€ e homes 1.344,71€). No lado contrario, as ramas de coñecemento con salarios máis baixos son Artes e Humanidades I (mulleres 873,61€ e homes 1.158,86€) e Artes e Humanidades II (mulleres 934,32€ e homes 1.166,74€).