





DECLARACIÓN AMBIENTAL ACSUG ANO 2017

<p>Elaborado: Responsable de Calidade e Medio Ambiente</p>  <p>Data: 19-02-2018</p>	<p>Revisado e aprobado: Director da ACSUG</p>  <p>Data: 20-02-2018</p>
---	---

ÍNDICE

Declaración Ambiental ACSUG

1. OBXECTO DO DOCUMENTO.
2. PRESENTACIÓN E ORGANIZACIÓN DA ACSUG.
3. POLÍTICA DE CALIDADE E MEDIOAMBIENTE.
4. SISTEMA INTEGRADO DE XESTIÓN.
5. ASPECTOS AMBIENTAIS.
6. OBXECTIVOS DE MEDIOAMBIENTE.
7. COMPORTAMENTO MEDIOAMBIENTAL.
8. DATOS DA VALIDACIÓN DA DECLARACIÓN AMBIENTAL.

ACSUG

Declaración Ambiental ACSUG

1. OBXECTO DO DOCUMENTO

Este documento ten por obxecto establecer a declaración ambiental da Axencia para a Calidade do Sistema Universitario de Galicia (ACSUG) do ano 2017 segundo o establecido no Regulamento Europeo (CE) nº 1221/2009, modificado polo Regulamento (UE) 2017/1505 da Comisión Europea. A ACSUG está inscrita no rexistro EMAS desde o 02/06/2010, co número de rexistro ES-GA-000290.

A presente declaración está dispoñible na páxina web da ACSUG (www.acsug.es) e con ela faise pública a información ambiental da ACSUG, describindo o sistema de xestión implantado e o comportamento ambiental durante o período de análise, incluíndo especialmente a información relacionada cos aspectos ambientais significativos.

2. PRESENTACIÓN E ORGANIZACIÓN DA ACSUG

2.1. Presentación e datos de contacto

A ACSUG créase no ano 2001 baixo a figura xurídica dun consorcio entre a Xunta de Galicia e as tres universidades galegas (A Coruña, Santiago e Vigo).

Os datos de contacto da ACSUG son os seguintes:

Enderezo: Rúa Lamas de Abade s/n
Edificio CIFP Compostela,
5ª Planta
15702 Santiago de Compostela
A Coruña

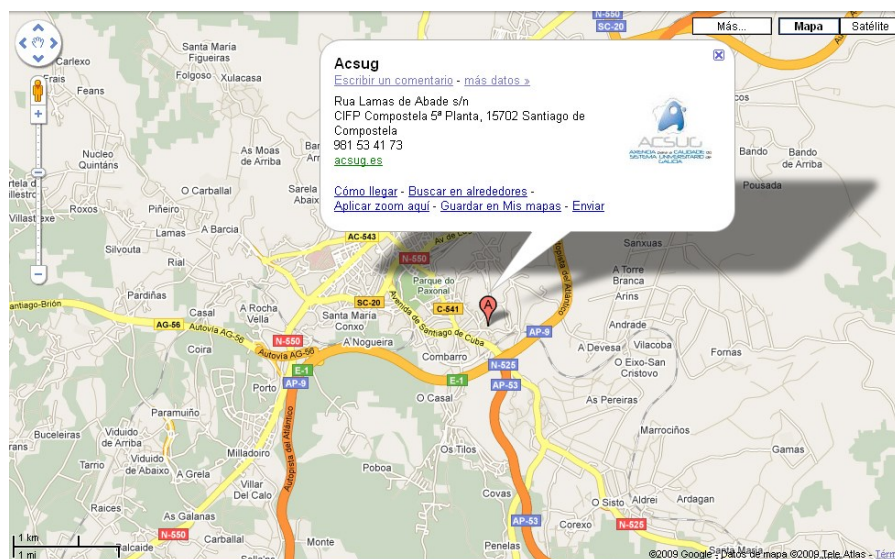
Teléfono: +34 981 534173

Fax: +34 981 534174

E-mail: acsug@acsug.es

Páxina web: www.acsug.es

CNAE: 913



Declaración Ambiental ACSUG

2.2. Misión e Visión

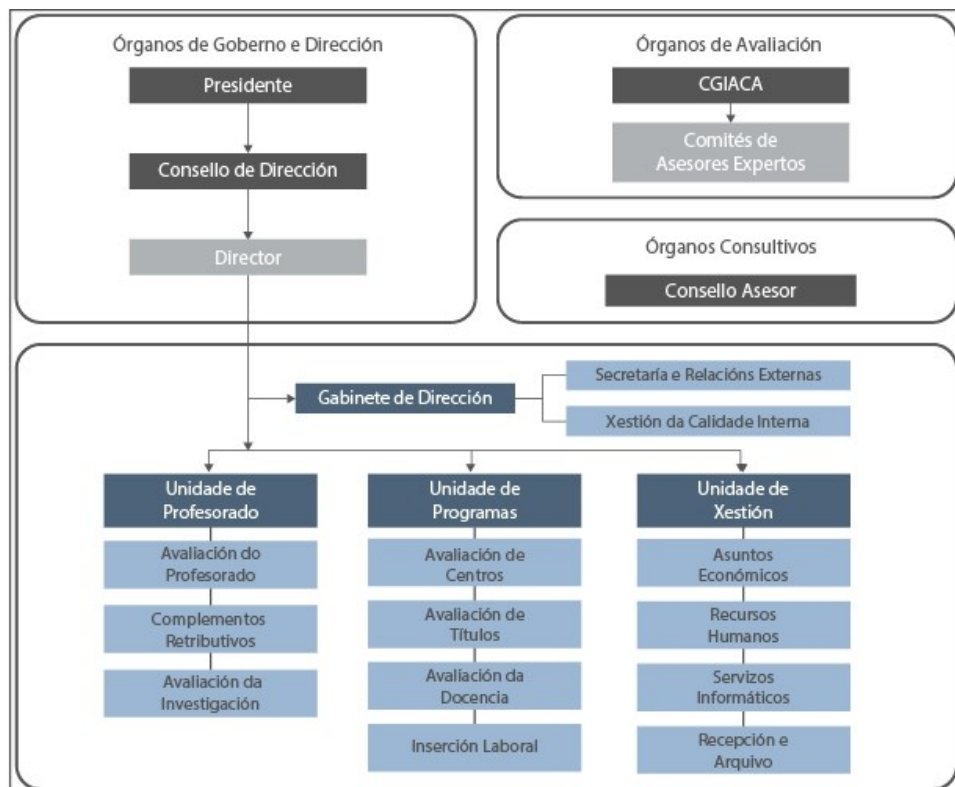
MISIÓN

A ACSUG ten a misión fundamental de promover e de velar pola garantía da calidade do Sistema Universitario de Galicia (SUG), incidindo na súa mellora continua e transmitíndolle á sociedade información relevante sobre as actividades realizadas e os seus resultados, para que o SUG estea sempre adaptado á situación social e económica en cada momento.

VISIÓN

A ACSUG busca ser unha axencia de contrastada calidade e eficiencia e ser recoñecida como tal, tanto a nivel nacional como internacional, no ámbito da garantía da calidade universitaria, traballando sempre baixo os principios de independencia, obxectividade e transparencia e tomando como base os estándares nacionais e internacionais de garantía da calidade da educación superior.

2.3. Estrutura e organigrama



2.4. Principais servizos e actividades

- Verificación, seguimento e acreditación de programas e títulos.
- Establecemento de sistemas de garantía interna de calidade nas titulacións (programas FIDES e AUDIT)
- Realización de estudos e análises de inserción laboral.
- Avaliación docente do profesorado (programa DOCENTIA).
- Acreditación previa á contratación do profesorado polas universidades do SUG.
- Avaliación previa á asignación de complementos retributivos do profesorado.
- Avaliación da investigación no SUG: proxectos, grupos, redes, etc.

3. POLÍTICA DE CALIDADE E MEDIO AMBIENTE

A ACSUG ten a misión fundamental de promover e de velar pola garantía da calidade do Sistema Universitario de Galicia (SUG), incidindo na súa mellora continua e transmitíndolle á sociedade información relevante sobre as actividades realizadas e os seus resultados, para que o SUG estea sempre adaptado á situación social e económica en cada momento.

A ACSUG busca ser unha axencia de contrastada calidade e eficiencia e ser recoñecida como tal, tanto a nivel nacional como internacional, no ámbito da garantía da calidade universitaria, traballando sempre baixo os principios de independencia, obxectividade e transparencia e tomando como base os estándares nacionais e internacionais de garantía da calidade da educación superior

A A dirección da ACSUG, consciente da importancia de realizar os servizos dunha forma máis eficiente e de satisfacer as necesidades dos seus clientes e usuarios, decide levar a cabo a implantación dun sistema de xestión da calidade e do medio ambiente, segundo as normas ISO 9001, ISO 14001 e o Regulamento EMAS.

A dirección da ACSUG comprométese a establecer anualmente un programa de obxectivos de calidade e medio ambiente e a velar polo seu cumprimento, tomando como referencia esta política. Estes obxectivos permiten á axencia mellorar de maneira continuada tanto a eficacia dos servizos prestados aos clientes e aos seus usuarios, como o seu desempeño ambiental.

As directrices xerais relacionadas co sistema de xestión son as seguintes:

- Establecer unha sistemática documentada para asegurar o logro dos resultados previstos nos distintos procesos levados a cabo pola ACSUG.
- Asegurar o cumprimento de todos os requisitos legais e outros requisitos que sexan de aplicación.
- Establecer un programa de formación continua que asegure a competencia do persoal e posibilite a mellora do desempeño do sistema de xestión.
- Analizar a información, tanto a propia como a recollida dos clientes e usuarios, para previr erros, mellorar a prestación dos servizos e asegurar a plena satisfacción en relación aos mesmos.
- Asegurar o adecuado control dos aspectos ambientais derivados das súas actividades, minimizando o seu posible impacto a través do compromiso de protección do medio ambiente e prevención da contaminación. Con este fin, promóvese o uso sostible de recursos naturais e enerxéticos, a mitigación e adaptación ao cambio climático e a protección da biodiversidade e dos ecosistemas.
- Manter un sistema de comunicación fluído co seu persoal, cos clientes da axencia e con outros grupos de interese co obxecto de garantir a transparencia do Sistema de Xestión e asegurar o intercambio de información relativa ao mesmo. Relacionado con este aspecto, realízase faise pública cada ano unha declaración ambiental, que describe o comportamento e xestión ambiental levada a cabo pola ACSUG .

Declaración Ambiental ACSUG

A eficacia e aplicación do Sistema de Xestión da ACSUG é responsabilidade directa da súa dirección. No seu nome e representación noméase un Responsable de Calidade e Medio Ambiente, que, en colaboración directa co persoal da axencia, supervisa a implantación, desenvolvemento e mantemento do sistema de xestión, avalía a súa adecuación e aplicación correcta, identifica problemas, verifica a súa eficacia e coordina as actividades con influencia nos servizos.

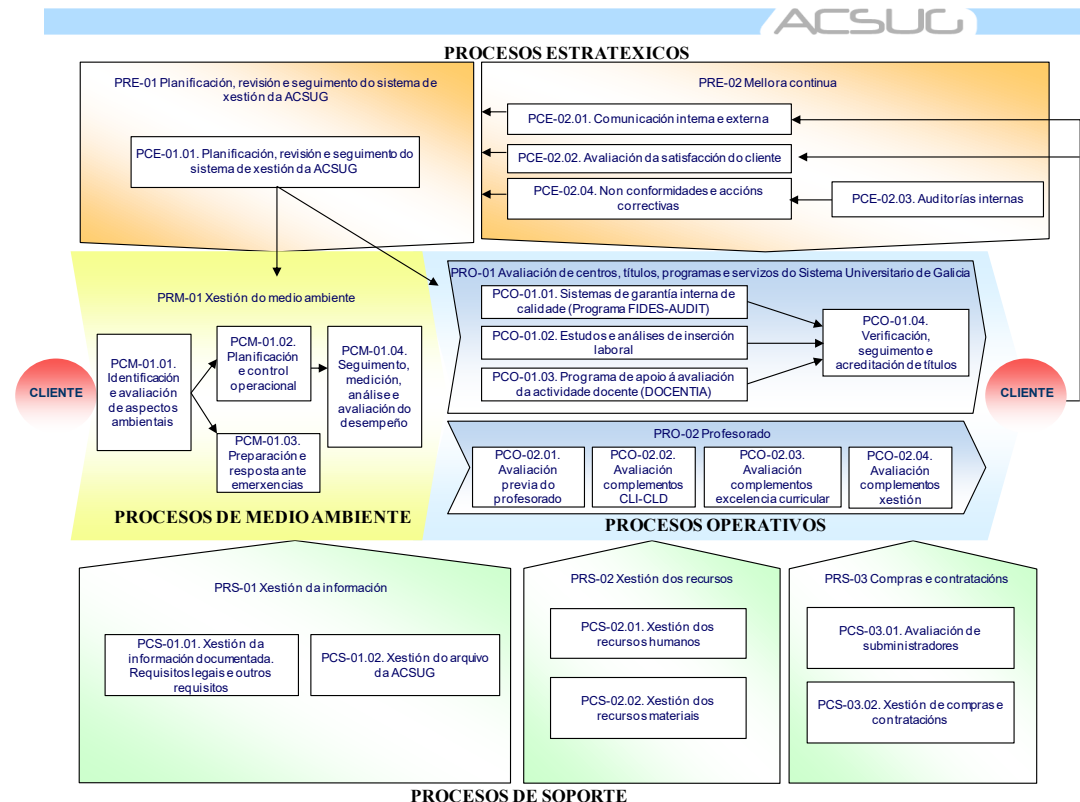
Esta política é revisada periodicamente nas reunións do Consello de Dirección da ACSUG e comunicada a todo o persoal cunha actividade directa ou indirectamente relacionada co sistema de xestión, estando a disposición dos usuarios e público en xeral no taboleiro de novas e na páxina Web .

4. SISTEMA INTEGRADO DE XESTIÓN

4.1. Alcance do sistema

- Prestación dos servizos de avaliación do profesorado previa á contratación polas Universidades de Galicia e avaliación para a asignación de complementos retributivos.
- Prestación dos servizos de avaliación de títulos, seguimento dos Sistemas de Garantía Interna de Calidade dos Centros do Sistema Universitario de Galicia (Programa FIDES-AUDIT), seguimento da implantación de modelos de avaliación da actividade docente do profesorado nas Universidades de Galicia (Programa DOCENTIA) e realización de estudos e análises de inserción laboral.

4.2. Mapa de procesos



Declaración Ambiental ACSUG

5. ASPECTOS AMBIENTAIS

Podemos entender como **aspecto ambiental** todo elemento das actividades, produtos ou servizos da ACSUG que pode interactuar co medio ambiente. Un **aspecto significativo** é aquel que ten ou pode ter un **impacto ambiental significativo**.

Entendemos como **impacto ambiental** calquera cambio no medio ambiente, xa sexa adverso ou beneficioso, como resultado total ou parcial dos aspectos ambientais da organización.

5.1. Identificación dos aspectos ambientais

A ACSUG ten establecido un procedemento para identificar os aspectos ambientais que pode controlar e sobre os que pode influír e orixinados como consecuencia das actividades, procesos e servizos incluídos no alcance do sistema de xestión.

Considerando o alcance establecido para o sistema de xestión, a ACSUG determina os aspectos ambientais derivados do desenvolvemento dos seus procesos e que pode controlar directamente (**aspectos ambientais directos**) e aqueles outros aspectos ambientais sobre os que poderá influír dun xeito ou outro (**aspectos ambientais indirectos**).

É importante ter en conta que a identificación de **aspectos ambientais directos** considera diferentes situacións posibles:

- **Condicións normais** de funcionamento conforme ao planificado nos diferentes procesos e os posibles cambios que se produzan no seu desenvolvemento.
- **Condicións anormais** de funcionamento nas que se producen situacións non habituais pero que si son controladas, planificadas e previsibles.
- **Condicións de emerxencia ou accidente** que sexan previsibles dende un punto de vista razoable e que, no caso de ter lugar, poidan ter consecuencias negativas sobre a infraestrutura, sobre a integridade física das persoas ou sobre o medio ambiente.

5.2. Criterios de avaliación dos aspectos ambientais

Despois de realizar a identificación dos aspectos ambientais, procédese a analizar e avaliar os aspectos para determinar aqueles que son significativos.

5.2.1 Aspectos ambientais directos en condicións normais e anormais e aspectos indirectos

- *Nivel de toxicidade/natureza/tipo de aspecto.*
- *Cantidade producida.*
- *Número de queixas.*
- *Frecuencia en que se produce.*
- *Medidas correctoras implantadas e xestión do aspecto.*

5.2.2 Aspectos ambientais directos en condicións de emerxencia

- *Probabilidade que se produza a situación de accidente/emergencia.*
- *Severidade dos danos ocasionados en caso de que suceda.*

Declaración Ambiental ACSUG

5.3. Aspectos ambientais significativos

Na presente declaración ambiental preséntanse os **aspectos ambientais significativos da ACSUG para o ano 2018** despois de comparar o desempeño ambiental da ACSUG do ano 2017 con respecto ao do 2016.

Aspectos significativos do 2018

Aspecto ambiental	Tipo de aspecto	AAD-CN AAD-CA AAD-CE AAI	Impacto ambiental
Consumo de enerxía eléctrica	Consumo de enerxía	AAD-CN	Esgotamento de recursos naturais
Consumo de gas propano	Consumo de enerxía	AAD-CN	Esgotamento de recursos naturais
Verteduras á auga	Xeración de vertidos	AAD-CN	Xeración de residuos Contaminación
Consumo de auga	Consumo de Recursos naturais	AAD-CN	Esgotamento de recursos naturais

Explicación dos códigos:

AAD-CN: Aspecto ambiental directo en condicións normais de funcionamento

AAD-CA: Aspecto ambiental directo en condicións anormais de funcionamento

AAD-CE: Aspecto ambiental directo en condicións de emerxencia

AAI: Aspecto ambiental indirecto

Non existen aspectos ambientais indirectos significativos

Declaración Ambiental ACSUG

6. OBXECTIVOS DE MEDIO AMBIENTE**6.1 RESUMO OBXECTIVOS ANO 2017**

OBXECTIVO 1: Redución do consumo de enerxía eléctrica por traballador/asistente nun 2% no 2017 con respecto ao 2016.

(Aspecto ambiental: Consumo de enerxía eléctrica)

COMPARACIÓN CONSUMO	¿CUMPRIMENTO OBXECTIVO?
1,60% MAS	NON (ver comentarios)

OBXECTIVO 2: Redución do consumo de papel por traballador/asistente nun 2% no 2017 con respecto ao 2016. (Aspecto ambiental: Consumo de recursos)

COMPARACIÓN CONSUMO	¿CUMPRIMENTO OBXECTIVO?
9,54% MENOS	SI (ver comentarios)

OBXECTIVO 3: Redución dun 5% dos residuos de papel xerados por traballador/asistente no 2017 con respecto ao 2016

(Aspectos ambientais: Consumo de materias primas e xeración de vertidos) .

COMPARACIÓN CONSUMO	¿CUMPRIMENTO OBXECTIVO?
7,24% MENOS	SI (ver comentarios)

COMENTARIOS E ACCIÓNS REALIZADAS EN RELACIÓN AOS OBXECTIVOS DO 2017

Pódese comprobar que se obtivo un moi bo resultado nos obxectivos relacionados co papel, tanto no consumo de folios, como nos residuos xerados do mesmo. Hai que destacar neste sentido o fomento de aplicacións informáticas que facilitan a realización das actividades sen necesidade de imprimir os documentos. Tamén o fomento de boas practicas ambientais en xeral.

O consumo de electricidade por traballador-asistente **augmentou un 1,60%** con respecto ao do 2016, a pesar de que o consumo xeral **reduciuse un 11,20%**. Se ben é certo que o número medio de traballadores/asistentes experimentou unha redución considerable no 2017 con respecto ao 2016, de cara ao 2018 farase especial incidencia no control deste consumo. Unha das causas da variación dos datos de consumo xeral e relativizado, é que hai salas de traballo nos que a iluminación está sempre acesa con independencia das persoas que a estean ocupando.

Declaración Ambiental ACSUG

6.2. OBXECTIVOS MEDIO AMBIENTE ANO 2018

OBXECTIVO	ACCIÓNS
Redución do consumo de enerxía eléctrica por traballador/asistente nun 1% no 2018 con respecto ao 2017. (Aspecto ambiental: Consumo de enerxía eléctrica)	Control mensual do consumo de electricidade
	Continuación co Cambio progresivo de todas as bombillas por outras de menor consumo e maior eficiencia
	Recordar as boas prácticas ambientais ao persoal de ACSUG
	Comunicar aos asistentes a xornadas realizadas na ACSUG e aos avaliadores as recomendacións medioambientais
Redución do consumo de auga e vertido de auga sanitaria por traballador/asistente nun 1% no 2018 con respecto ao 2017. (Aspectos ambientais: Consumo de materias primas e xeración de vertidos)	Control mensual do consumo de auga
	Realización de probas para comprobar que non existen fugas
	Recordar as boas prácticas ambientais ao persoal de ACSUG
	Comunicar aos asistentes a xornadas realizadas na ACSUG e aos avaliadores as recomendacións medioambientais
Redución do consumo de gas propano por traballador/asistente nun 1% no 2018 con respecto ao 2017. (Aspecto ambiental: Consumo de gas propano)	Control mensual do consumo de gas
	Recordar as boas prácticas ambientais ao persoal de ACSUG
	Comunicar aos asistentes a xornadas realizadas na ACSUG e aos avaliadores as recomendacións medioambientais
	Facer especial énfase na purga dos radiadores, coincidindo coa revisión da calefacción antes da súa posta en marcha despois do parón do verán

Declaración Ambiental ACSUG

7. COMPORTAMENTO MEDIOAMBIENTAL

7.1. Implicación do persoal

No período de análise da presente declaración ambiental fíxose énfase na implicación do persoal da ACSUG en temas medioambientais, recordando as boas prácticas medioambientais e tratando o tema nas reunións internas de traballadores.

7.2. Lexislación medioambiental

A ACSUG ten unha listaxe de lexislación medioambiental que é revisada e actualizada tendo en conta os aspectos ambientais identificados e especialmente os aspectos ambientais significativos. Como mínimo cada 6 meses, o Consello de Dirección da ACSUG verifica a adecuación da lexislación ambiental identificada, así como o cumprimento dos requisitos establecidos nela.

Seguindo este procedemento, nas xuntanzas do Consello de Dirección do 2017, verificouse que a ACSUG cumpre cos requisitos legais establecidos na lexislación ambiental aplicable, citando como exemplos:

- Cesión das instalacións por parte da Xunta de Galicia para que ACSUG realice as súas actividades.
- Realización das revisións periódicas necesarias nas instalacións da ACSUG (ascensor, caldeiras, instalación eléctrica, extintores) e resultados positivos das mesmas.

Tamén na auditoría interna realizada en xaneiro de 2018 certificouse o cumprimento da lexislación por parte da ACSUG.

7.3. Resumo de consumos, residuos, etc.

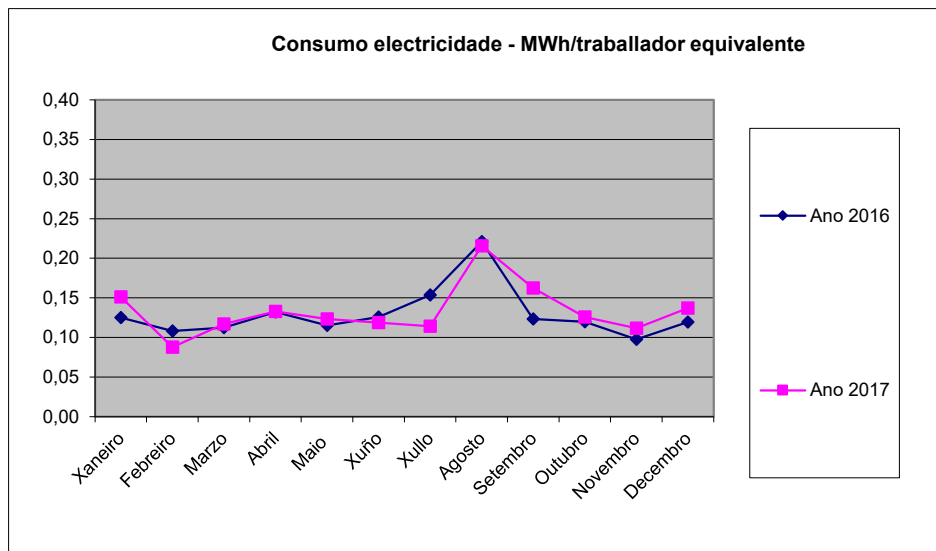
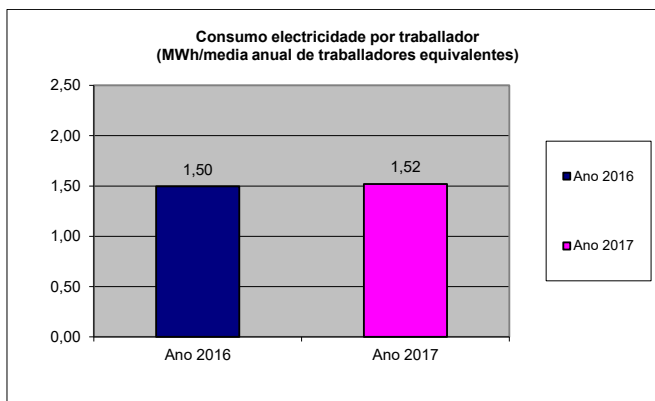
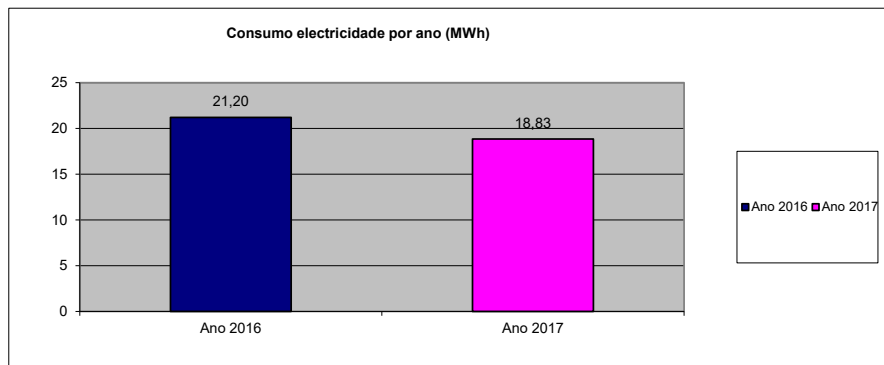
A continuación faise un resumo da xestión ambiental da ACSUG en relación cos consumos, xestión dos residuos, etc, no período de análise da declaración ambiental.

Inclúense gráficas co consumo xeral no período de análise desta declaración e tamén gráficas relacionando este consumo xeral co número medio de traballadores/asistentes da ACSUG. Este número calcúlase tendo en conta nos só aos traballadores da ACSUG, senón tamén os asistentes a reunións na axencia.

Ano	Media de traballadores/asistentes da ACSUG
2017	12,39
2016	14,18

Declaración Ambiental ACSUG

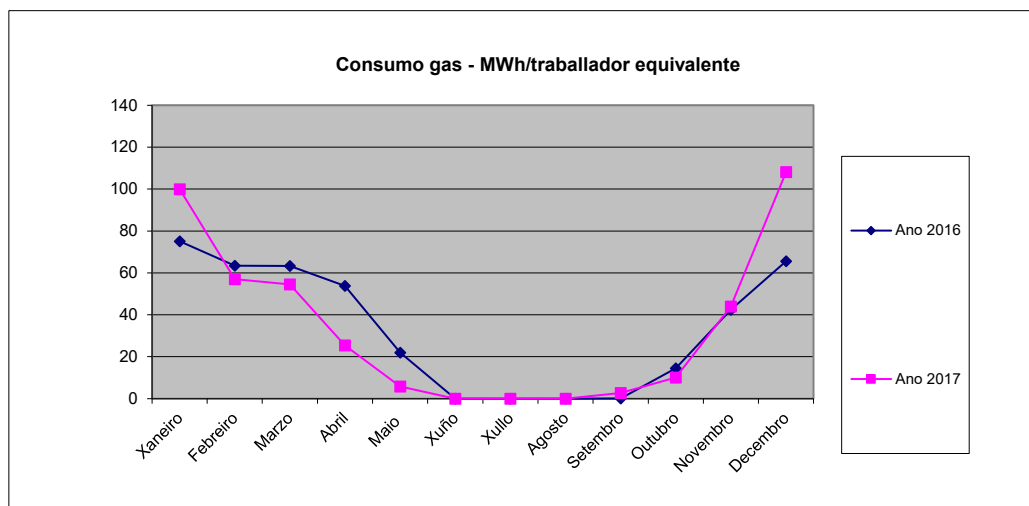
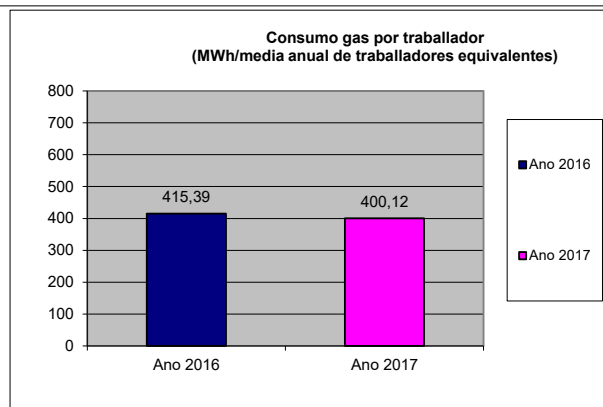
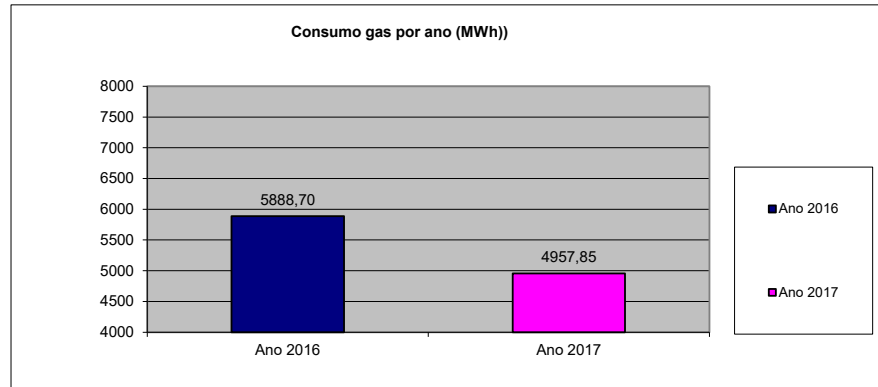
Consumo de enerxía eléctrica



Durante o 2017 o consumo de electricidade por traballador-asistente **augmentou un 1,60%** con respecto ao do 2016, a pesar de que o consumo xeral **reduciuse un 11,20%**. Se ben é certo que o número medio de traballadores/asistentes experimentou unha redución considerable no 2017 con respecto ao 2016, de cara ao 2018 farase especial incidencia no control deste consumo.

Declaración Ambiental ACSUG

Consumo de gas propano



Durante o 2017 o consumo de gas por traballador-asistente **reduciuse un 3,68%** con respecto ao 2016. A clave na redución no consumo estivo nos meses de abril e maio como se observa na evolución do consumo por mes.

NOTA: Para o cálculo do consumo de propano así como para o cálculo das toneladas de GEI utilizáronse os factores de conversión do IDAE de enerxía primaria e factor de emisión de CO₂:

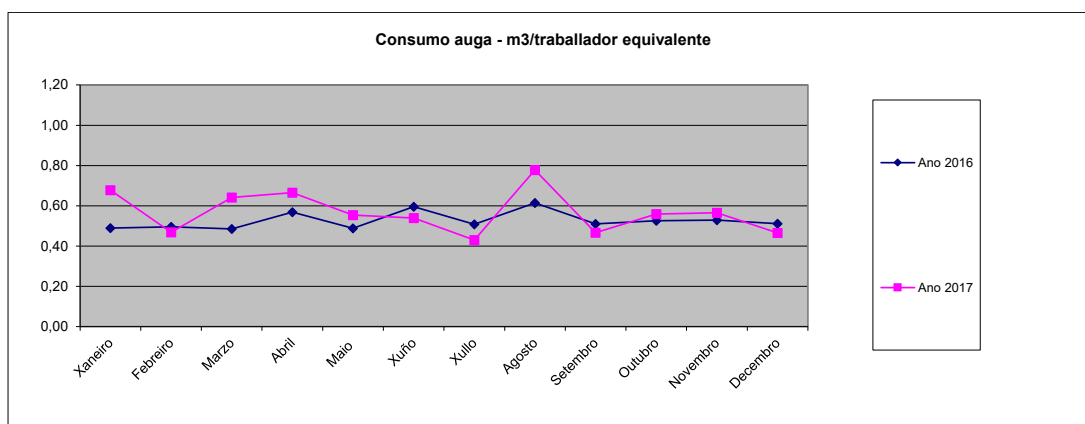
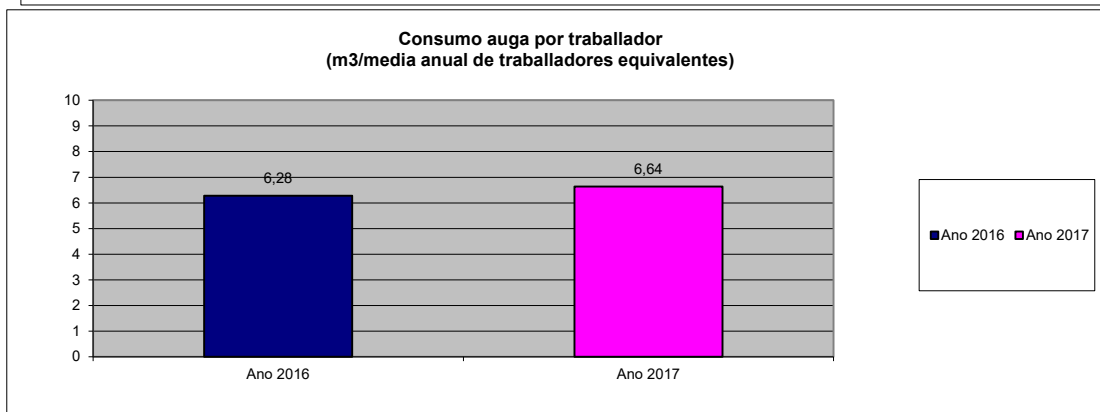
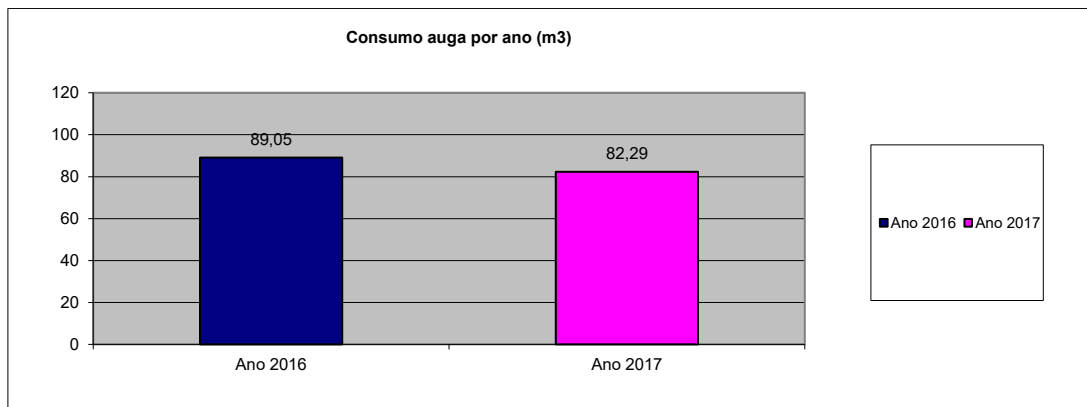
1 tep=1,794 m³ de propano

1,05 tep=12,209 MWh

tCO₂/tep EP=2,805

Declaración Ambiental ACSUG

Consumo de auga

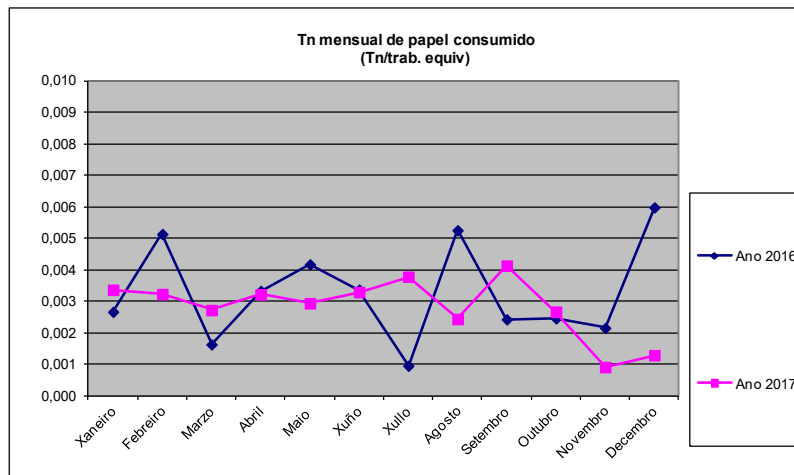
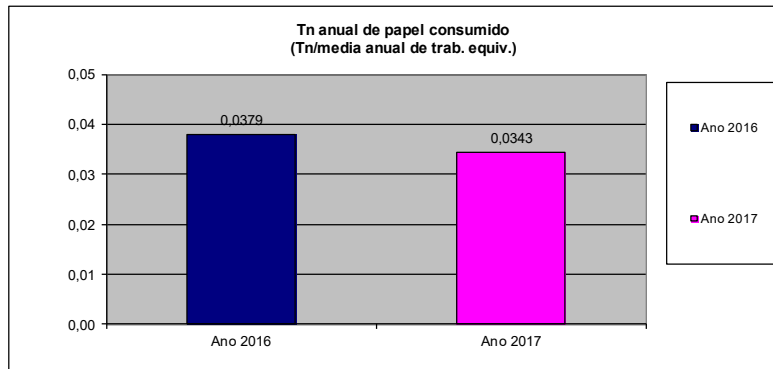
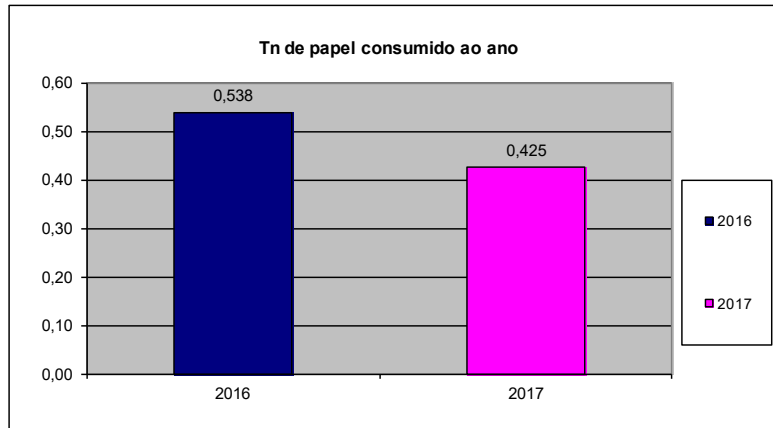


O consumo de auga por traballador-asistente no 2017 con respecto ao 2016 **aumentou un 5,72%**, a pesar de que o **consumo xeral diminuíu un 7,52%**. Se ben é certo que o número medio de traballadores/asistentes experimentou unha redución considerable no 2017 con respecto ao 2016, de cara ao 2018 farase especial incidencia no control deste consumo. Vese que nos meses onde se produciu un aumento do consumo relativo foron marzo, abril e fundamentalmente agosto

ACSUG

Declaración Ambiental ACSUG

Consumo de papel

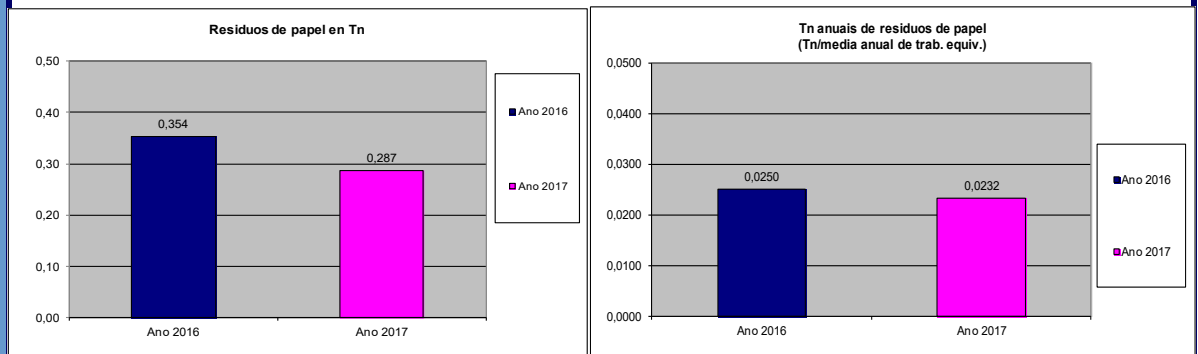


O consumo de papel no 2017 **reduciuse un 9,54%** con respecto ao 2016 Vese na gráfica de consumo por mes que os picos de maior consumo non coinciden en anos consecutivos, pois estes soen ser cando hai xornadas ou procesos de avaliación na ACSUG que non se realizan sempre nas mesmas datas.

ACSUG

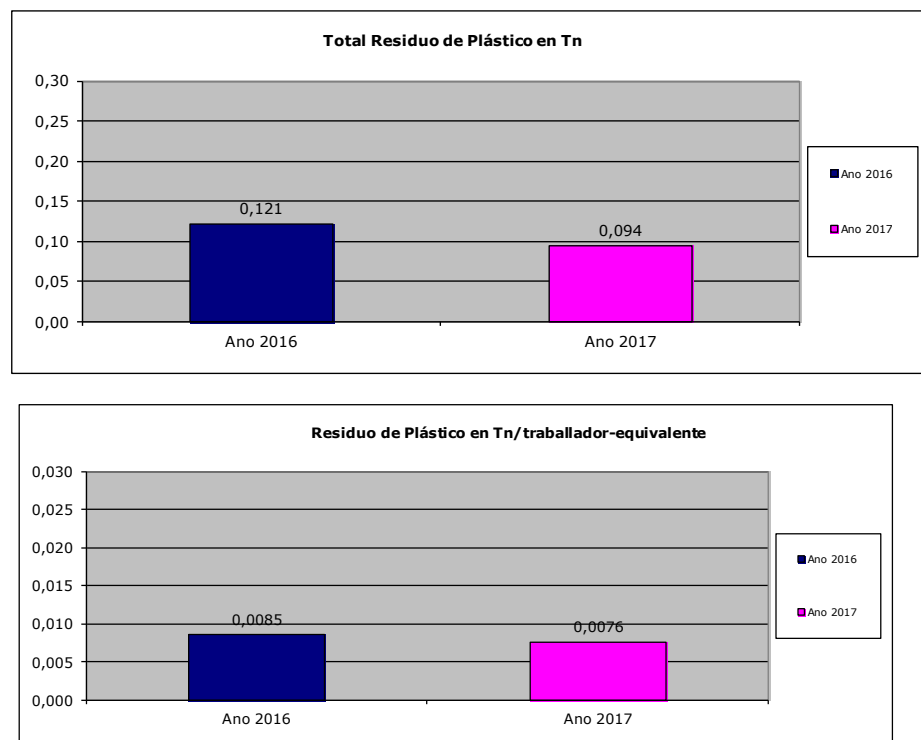
Declaración Ambiental ACSUG

Xeración de residuos de papel



A xeración de residuos de papel no 2017 **reduciuse un 7,24%** con respecto ao 2016. Considérase un aspecto positivo por parte da ACSUG e que pensamos que ten que ver co incremento das aplicacións informáticas e redución dos trámites en papel necesarios nas convocatorias de avaliación.

Xeración de residuos plásticos



A xeración de residuos de plástico no 2017 **reduciuse un 11,12%** con respecto ao 2016. Hai que destacar que o volume de xeración de residuos plásticos en peso que xera a ACSUG é pouco destacado polo que variacións mínimas do mesmo provocan que existan diferenzas en porcentaxes dun ano a outro.

Declaración Ambiental ACSUG

Consumo de tóner

	Ano 2017	Ano 2016
Número de Toners consumidos	7	13
Peso estimado dos toners en Tn	0,0015	0,00268
Total Tn residuos de toners/traballador-asistente	0,00012	0,00019
Variación residuos de toners/traballador-asistente	35,96% menos no 2017	

Vese que no 2017 reduciuse, con respecto ao 2016, tanto o número de toners como o peso dos residuos de toner e o peso dos tóner consumidos por traballador asistente. Esta redución ven asociada á modernización da maquinaria dos equipos de impresión da ACSUG.

Pilas

A ACSUG realizou xa a substitución de todas as pilas que utilizaban por pilas recargables. Polo tanto non se xeran residuos deste tipo. Sen embargo, como organismo público busca facilitar a reciclaxe de pilas usadas, polo que temos nas nosas instalacións un depósito que pode ser utilizado polo persoal da ACSUG e outras persoas que veñen ás nosas oficinas.

Indicador total de residuos

A continuación farase un resumo das Tn totais de residuos xerados e tamén en relación á media anual de traballadores.

	Ano 2017	Ano 2016
Tn residuos de papel	0,2870	0,3530
Tn residuos de plástico	0,0940	0,1210
Tn residuos tóners	0,0015	0,0027
Total Tn residuos	0,3825	0,4767
Tn residuos de papel/traballador-asistente	0,0232	0,0250
Tn residuos de plástico/traballador-asistente	0,0076	0,0085
Tn residuos tóners/traballador-asistente	0,00012	0,00019
Total Tn residuos/traballador-asistente	0,0309	0,0337

ACSUG

Declaración Ambiental ACSUG

Consumo total de enerxía renovable

A continuación indícase a porcentaxe do consumo anual total de enerxía (eléctrica e térmica) consumida pola organización procedente de enerxías renovables. O dato de % de enerxía procedente de fontes renovables é proporcionado pola empresa subministradora.

	Consumo total 2017	Consumo enerxía renovable	% total enerxías renovables
Electricidade (28.2% renovable)	18,83 MWh	5,31 MWh	0,106 % Ano 2017
Gas propano (0% renovable)	4957,85 MWh	0 MWh	

	Consumo total 2016	Consumo enerxía renovable	% total enerxías renovables
Electricidade (28.2% renovable)	21,20 MWh	5,98 MWh	0,101 % Ano 2016
Gas propano (0% renovable)	5888,70 MWh	0 MWh	

Tendo en conta a relación entre o % de enerxías renovables no 2017 e 2016, **no 2017 foi un 5,46% maior que no 2016**

Biodiversidade

A ACSUG ten unhas instalacións de 510 metros cadrados. Co cal tendo en conta a media anual de traballadores/asistentes, a porcentaxe de ocupación do chan é a seguinte:

Media persoal ACSUG 2017: 12,39

Porcentaxe ocupación 2017: $510/12,39= 41,16$ m²/traballador-asistente

Media persoal ACSUG 2016: 14,18

Porcentaxe ocupación 2016: $510/14,18= 35,96$ m²/traballador-asistente

No 2017 a porcentaxe de ocupación do chan foi un 14,46 % maior que no 2016

Declaración Ambiental ACSUG

Emisións á atmosfera

A ACSUG conta cun sistema de calefacción con dúas caldeiras que funcionan con gas propano. A ACSUG ten firmado cunha empresa certificada un contrato de mantemento que inclúe unha visita e revisión anual das caldeiras.

En relación ás emisións anuais totais de Gases de Efecto Invernadoiro (GEI), preséntanse os seguintes datos relacionados coa combustión do propano no sistema de calefacción da ACSUG.

	2017	2016
Toneladas equivalentes de CO2	1196,27	1420,87
% variación	15,81% menos que no 2016	

Nota: Para o cálculo do consumo de propano así como para o cálculo das toneladas de GEI utilizáronse os factores de conversión do IDAE de enerxía primaria e factor de emisión de CO2:

1 tep=1,794 m3 de propano	1,05 tep=12,209 MWh	tCO2/tep EP=2,805
---------------------------	---------------------	-------------------

Xeración de ruído

Na realización das súas actividades a ACSUG non xera ruído que se propague ao exterior das instalacións e non se produciu ningunha queixa neste sentido no 2017.

ACSUG

Declaración Ambiental ACSUG**8. DATOS DA VALIDACIÓN DA DECLARACIÓN AMBIENTAL**

Datos do verificador: A presente declaración ambiental foi presentada durante a auditoría externa celebrada na ACSUG os días 29 e 30 de xaneiro de 2018, á Asociación Española de Normalización y Certificación (AENOR), verificador ambiental acreditado por ENAC con número de verificador ES-V-0001.

Prazo para a seguinte declaración: A información da presente declaración ambiental se actualizará anualmente, presentándose para a súa validación ante o organismo competente.

DECLARACIÓN AMBIENTAL VALIDADA POR

AENOR

DE ACORDO CÓ REGULAMENTO (CE) Nº 1221/2009
modificado polo Regulamento (UE) 2017/1505

Nº DE ACREDITACIÓN COMO VERIFICADOR AMBIENTAL
ES-V-0001

Data de validación: 2018-03-06

ACSUG