

“Estudo da inserción laboral dos titulados  
en **Másteres** no  
Sistema Universitario de Galicia  
2010-2011”  
(EILMásteres1011)

*[insercion.laboral@acsug.es](mailto:insercion.laboral@acsug.es)*

*Santiago de Compostela, 21 de xullo de 2016*



*“Estudo da inserción laboral dos titulados en **Másteres** no Sistema Universitario de Galicia 2010-2011” (EILMásteres1011)*



Estudo da inserción laboral dos titulados en **Másteres** no Sistema Universitario de Galicia

2010-2011

(Enquisa realizada entre xuño e xullo de 2014)



EILMásteres1011



Estudo da inserción laboral dos titulados en **Másteres** no Sistema Universitario de Galicia

2010-2011

( Enquisa realizada entre xuño e xullo de 2014)

ISBN 978-84-938-9987-2  
D. Legál. C. 278-2016

EILMásteres1011

*Data: 21 de xullo*

*Hora: 11:00 h.*

*Lugar: sede da ACSUG*



“ As ensinanzas de máster teñen como finalidade a adquisición polo estudante dunha formación avanzada, de carácter especializado ou multidisciplinar, orientada á especialización académica ou profesional, ou ben promover a iniciación en tarefas de investigadores”

*(RD 1393/2007, do 29 de outubro)*

## Obxectivos específicos do estudo

Obter información e analizar:

- A percepción dos **titulados en másteres no SUG** sobre a formación e a universidade
- As características da situación laboral dos **titulados en másteres no SUG**: acceso ao emprego e condicións laborais



## 2. Datos técnicos do estudo

<b>Ámbito</b>	Sistema Universitario de Galicia: UDC, USC e UVI
<b>Unidade de mostraxe/ Unidade informante</b>	Titulados en <b>148 másteres</b> no curso académico 2010-2011
<b>Poboación</b>	2.099 titulados
<b>Mostra</b>	1.526 enquisas
<b>Mostraxe</b>	Realizouse un estudo exhaustivo
<b>Erro de mostraxe</b>	Cun nivel de confianza do 95%, obtívose un erro de mostraxe do +/-1,23
<b>Recollida da información</b>	Entrevista telefónica asistida por ordenador (CATI)
<b>Datos recollida da información</b>	12.06.2014 ata 14.07.2014

Táboa 1. Ficha técnica do estudo.

<b>Universidade</b>	<b>Poboación 2010-2011</b>	<b>Mostra 2010-2011</b>
A Coruña	369	250
Santiago de Compostela	764	535
Vigo	966	741
<b>SUG</b>	<b>2.099</b>	<b>1.526</b>

Táboa 2. Titulados en másteres no SUG no curso académico 2010-2011. Tamaño de poboación e mostra por universidade e para o total do SUG.



Motivación para realizar o máster	% titulados en másteres 2010-2011 no SUG
Complementar a formación académica (investigación)	30,1%
Complementar a formación académica (traballo)	57,6%
Detectar necesidades formativas na experiencia laboral anterior	5,4%
Era necesario ou obrigatorio para o futuro emprego	17,0%
Outros	5,4%

Táboa 3. Motivos para realizar o máster. Resultados para o total do SUG.

As motivacións principais dos titulados en másteres no SUG para realizar estudos de máster son, **complementar a formación académica para obter unha maior especialización no mercado de traballo (57,6%) e complementar a formación académica previa para realizar o doutoramento e dedicarse á investigación (30,1%)**



### 3. Resultados

Motivación	Artes e Humanidades	Ciencias	Ciencias da Saúde	Ciencias Sociais e Xurídicas	Enxeñaría e Arquitectura	SUG
Complementar a formación académica (investigación)	53,8%	51,6%	42,2%	17,0%	30,5%	30,1%
Complementar a formación académica (traballo)	46,2%	44,4%	61,4%	56,0%	68,0%	57,6%
Detectar necesidades formativas na experiencia laboral anterior	4,9%	3,3%	3,6%	6,1%	5,8%	5,4%
Era necesario ou obrigatorio para o futuro emprego	7,0%	3,9%	6,0%	30,9%	6,9%	17,0%
Outros	7,7%	7,2%	5,4%	5,1%	4,6%	5,4%

Táboa 4. Motivos para realizar o máster. Resultados por rama de coñecemento e para o total do SUG.

Por ramas de coñecemento, o motivo de **complementar a formación académica para obter unha maior especialización no mercado de traballo** é maioritariamente nas ramas de Enxeñaría e Arquitectura (68,0%), Ciencias da Saúde (61,4%) e Ciencias Sociais e Xurídicas (56,0%).

Destacan as ramas de coñecemento de Artes e Humanidades (53,8%) e Ciencias (51,6%) onde existen unhas maiores porcentaxes que sinalan como motivo principal **complementar a formación de cara á investigación**.





### 3. Resultados

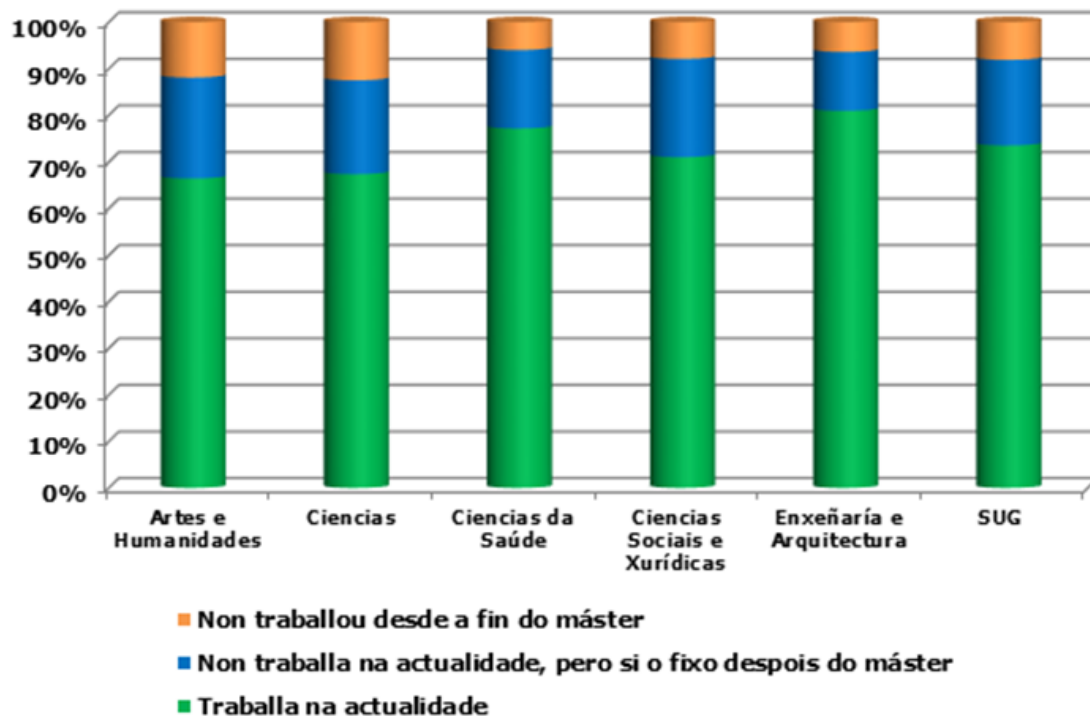
#### Actividade laboral previa á realización do Máster e no momento de comenzar este

Rama de coñecemento	Nin traballou nin buscou emprego	Buscou emprego e non o atopou	Traballou	Non traballaba ao comezar o máster	Deixou o traballo para facer o máster	Simultaneou traballo e máster
Artes e Humanidades	28,7%	7,0%	64,3%	37,0%	2,2%	60,9%
Ciencias	39,2%	14,4%	46,4%	33,8%	7,0%	59,2%
Ciencias da Saúde	19,9%	6,0%	74,1%	27,6%	2,4%	69,9%
Ciencias Sociais e Xurídicas	23,6%	9,1%	67,3%	38,8%	7,1%	54,1%
Enxeñaría e Arquitectura	15,5%	6,8%	78,0%	27,5%	2,3%	70,3%
<b>SUG</b>	<b>23,2%</b>	<b>8,5%</b>	<b>68,3%</b>	<b>33,7%</b>	<b>4,7%</b>	<b>61,6%</b>

Táboa 5. Actividade laboral previa ao máster e no momento de comenzar este. Resultados para o total do SUG.

Un 68,3% dos titulados en másteres no SUG xa **traballaban con anterioridade á realización do máster**, acadando as porcentaxes máis altas nas ramas de Enxeñaría e Arquitectura (78,0%) e de Ciencias da Saúde (74,1%). A maioría, un 61,6%, **simultanearon o traballo co máster**, atopándose as porcentaxes máis altas nas ramas de Enxeñaría e Arquitectura (70,3%) e Ciencias da Saúde (69,9%).

## Actividade laboral posterior ao Máster



Un 91,9% dos titulados de máster traballaron nalgún momento desde que remataron o máster, porcentaxe que se divide nun 73,5% que **traballa actualmente** e un 18,4% que **non traballa pero si o fixo desde que acabou o máster**.

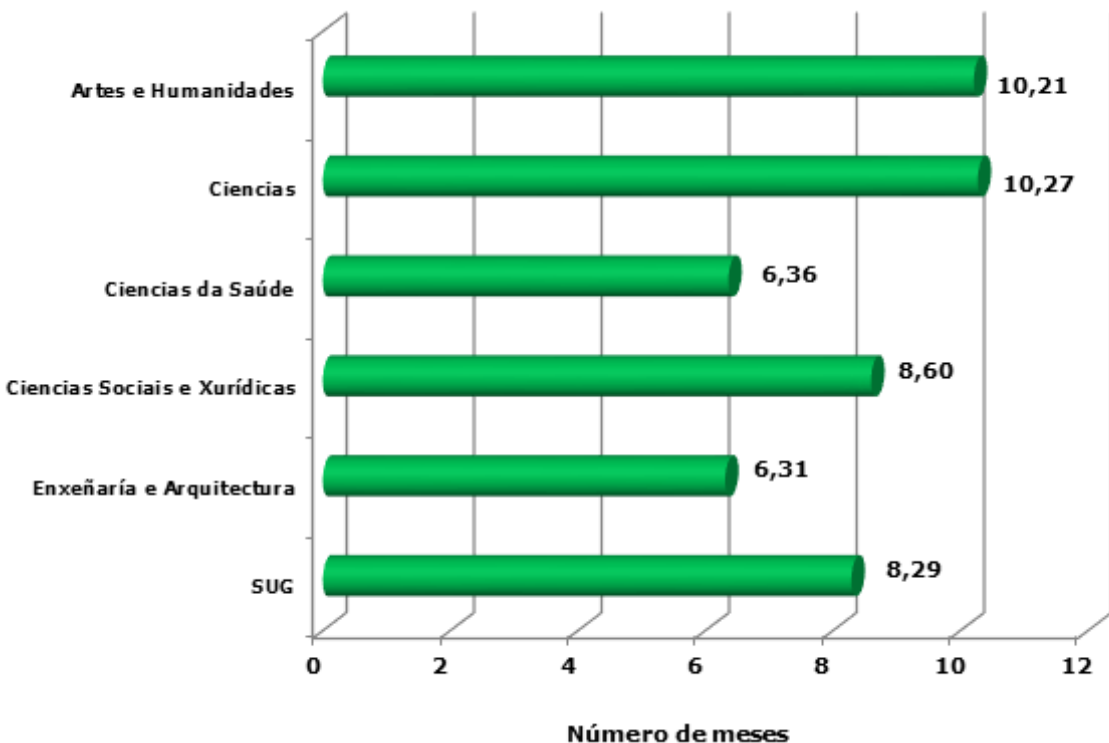
Tan só un 8,1% dos titulados **non traballaron en ningún momento desde que remataron o máster**.

Figura 1. Situación laboral desde a finalización do máster. Resultados por rama de coñecemento e para o total do SUG.





## Tempo medio en atopar emprego



O tempo medio para que un titulado do SUG atope o seu primeiro traballo despois de rematar o máster é de 8,29 meses.

Por ramas de coñecemento os titulados que acceden máis axiña ao mercado laboral son Enxeñaría e Arquitectura (6,31 meses) e Ciencias da Saúde (6,36 meses).

Figura 2. Número medio de meses transcorridos desde a finalización do máster ata atopar emprego. Resultados por rama de coñecemento e para o total do SUG.



### 3. Resultados

#### Actividade laboral actual (no momento de realizar a enquisa)

Rama de coñecemento	Traballa na actualidade	Non traballa, pero busca emprego	Nin traballa, nin busca emprego
Artes e Humanidades	66,4%	20,3%	13,3%
Ciencias	67,4%	21,0%	11,9%
Ciencias da Saúde	77,1%	17,5%	5,4%
Ciencias Sociais e Xurídicas	71,0%	21,8%	7,2%
Enxeñaría e Arquitectura	81,0%	16,2%	2,9%
<b>SUG</b>	<b>73,5%</b>	<b>19,7%</b>	<b>6,8%</b>

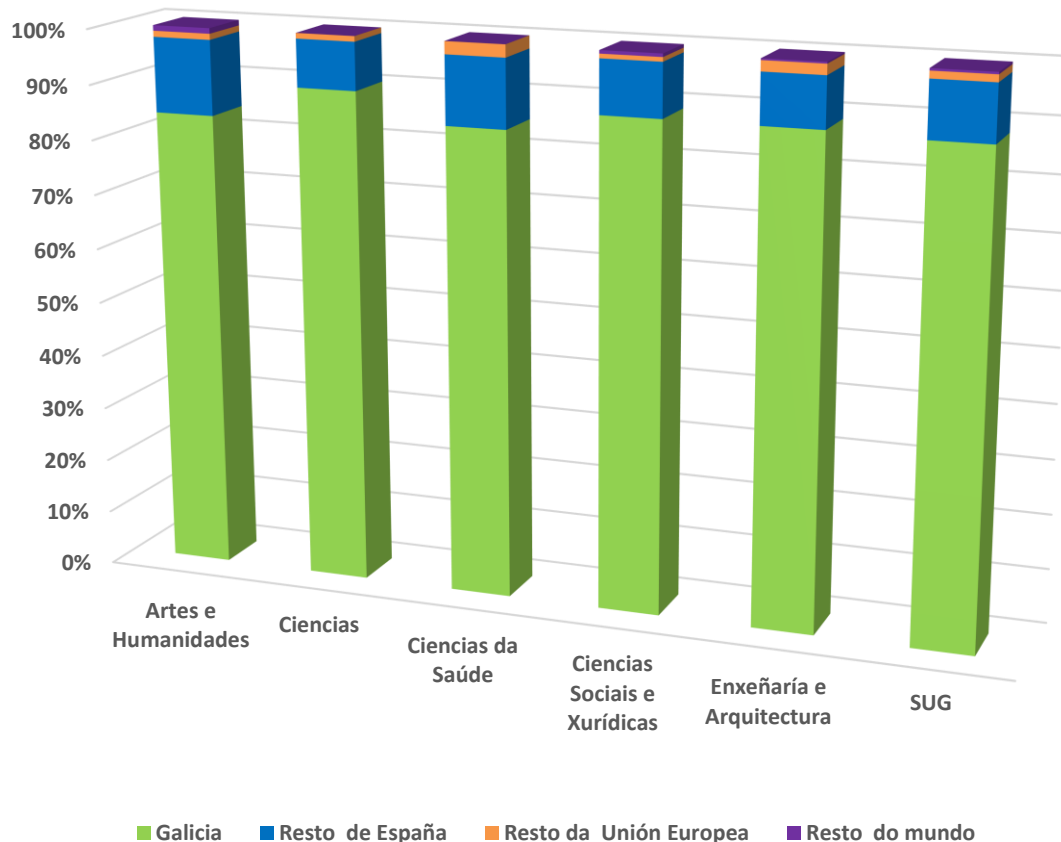
Táboa 6. Situación actual (no momento de realizar a enquisa). Resultados por rama de coñecemento e para o total do SUG.

Un 73,5% dos titulados en másteres no SUG **traballaba no momento da realización da enquisa**, mentres que un 19,7% non traballaba pero estaba á procura de emprego e un 6,8% dos titulados **nin traballaba nin buscaba emprego**.

As ramas de coñecemento que presentan as porcentaxes máis altas de titulados en másteres que traballaban son Enxeñaría e Arquitectura (81,0%) e Ciencias da Saúde (77,1%). Analizando a situación dos titulados que non traballan e tampouco buscan emprego, destacan as porcentaxes de titulados que **realizan outros estudos** (4,2%), principalmente de doutoramento e de grao.



## Lugar de traballo (no momento de realizar a enquisa)



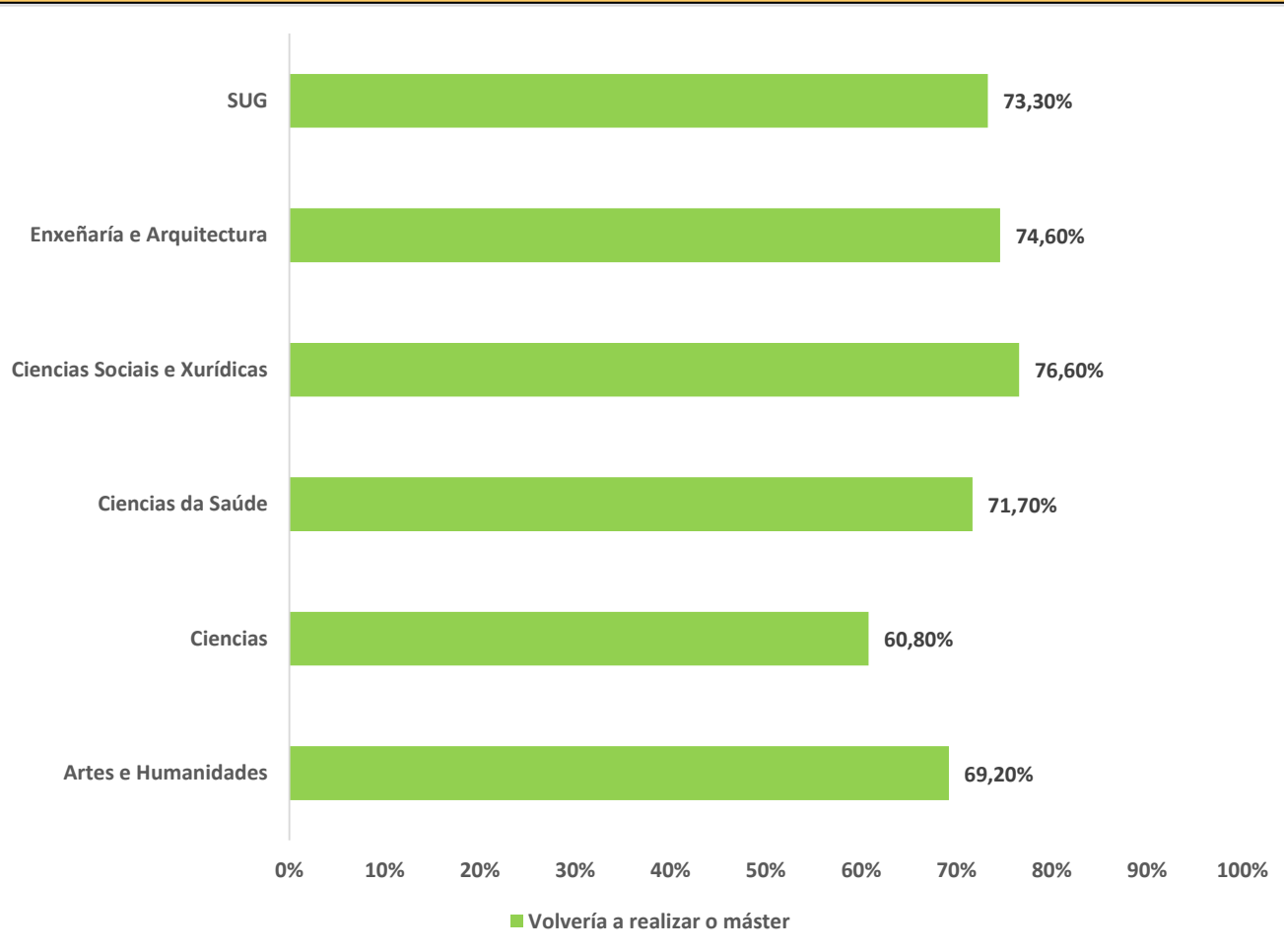
A gran maioría dos titulados en másteres no SUG **traballa en Galicia** (88,1%) no momento da realización da enquisa.

Fóra da comunidade galega o 10,1% dos titulados atópase traballando no resto de España, e o 1,7% fóra de España, dos que a maior parte proceden de países pertencentes á Unión Europea.

Figura 3. Lugar de traballo. Resultados por rama de coñecemento e para o total do SUG.



## Valoración global



Os titulados en másteres no SUG están satisfeitos co máster realizado, un **73,3% volverían a realizar o máster**.

Por ramas de coñecemento, destacan Ciencias Sociais e Xurídicas (76,6%) e Enxeñaría e Arquitectura (74,6%).

Figura 4. Volvería a realizar o máster. Resultados por rama de coñecemento e para o total do SUG.



# **GRAZAS**

## ***POLA VOSA ATENCIÓN***

Páxina web: [www.acsug.es/gl/insercion](http://www.acsug.es/gl/insercion)  
Correo electrónico: [insercion.laboral@acsug.es](mailto:insercion.laboral@acsug.es)